


29 ENE 2019



CONSEJO DEL PODER JUDICIAL
ESCUELA NACIONAL DE LA JUDICATURA

GESTION DE ADMINISTRACION Y FINANZAS
 INFORME DE EJECUCION PRESUPUESTARIA
 PERIODO ACUMULATIVO DEL 1 DE ENERO AL 31 DE DICIEMBRE 2018
 (VALORES EN RD\$)



INGRESOS CORRIENTES:

		DEL MES	DEL PERIODO
Pendiente de Ejecutar	31/12/2017		8,404,059.63
Balance acumulado mes anterior (Noviembre 2018)		11,659,703.06	
Asignación Presupuestaria		13,250,000.00	159,000,000.00
Otros Ingresos por Servicios y Otros		23,865.03	5,118,700.88
Intereses Certificados Financieros		0.00	163,502.44
Devolución de Fondos		0.00 -	366,845.54
Reintegro de Cheques Años Anteriores		0.00	190,351.26
TOTAL INGRESOS	Anexo 1	24,933,568.09	172,509,768.67

GASTOS:

1 Remuneraciones y contribuciones		6,104,813.05	46,032,190.09 ✓
2 Contratación de servicios		2,164,796.27	77,105,350.60 ✓
3 Materiales y Suministros		668,401.30	18,609,774.86
4 Transferencias Corrientes		223,603.36	6,652,126.44
5 Transferencias de Capital		-	-
6 Bienes muebles, inmuebles e intangibles		60,747.87	7,690,682.51
7 Obras		-	708,437.93
8 Adquisición de activos financieros con fines de política		-	-
9 Gastos Financieros		-	-
TOTAL DE GASTOS	Anexo 2	9,222,361.85	156,798,562.43

NOTAS


Inversiones Financieras (Provisiones)	-	-
Aumento/Disminución fondos de caja	-	-
Devolución de Fondos	-	-

TOTAL DE GASTOS Y PROVISION

9,222,361.85 ✓ **156,798,562.43** ✓


PENDIENTE DE EJECUTAR (COMPROMETIDO)

15,711,206.24 **15,711,206.24**


 GERVASIA VALENZUELA SOSA
 DIRECTORA

CONSEJO DEL PODER JUDICIAL
 CONTRALOR GENERAL
APROBADO
 29 ENE 2019

 FIRMA


 YOCASTA GARCIA
 GESTORA DE ADMINISTRACIÓN Y FINANZAS


CONSEJO DEL PODER JUDICIAL
ESCUELA NACIONAL DE LA JUDICATURA
GESTION DE ADMINISTRACION Y FINANZAS
RELACION DE INGRESOS

PERIODO ACUMULATIVO DEL 1 DE ENERO AL 31 DE DICIEMBRE 2018
(VALORES EN RD\$)

Descripción	Mes actual	Acumulado
Etiquetas de fila	Suma de Pagado en el mes	Suma de Pagado acumulado
INGRESOS		
ASIGNACIÓN PRESUPUESTARIA		
ASIGNACIÓN PRESUPUESTARIA	13,250,000.00	159,000,000.00
OTROS INGRESOS POR SERVICIOS Y OTROS		
AJUSTE CAMBIARIO POSITIVO	0.00	0.00
DEVOLUCION DE FONDOS	0.00	-366,845.54
INGRESOS P/ INTERESES DEP A PLAZO	0.00	163,502.44
OTROS INGRESOS	23,865.03	5,118,700.88
REINTEGRO DE CHEQUES AÑOS ANTERIORES	0.00	190,351.26
Total general	13,273,865.03	164,105,709.04



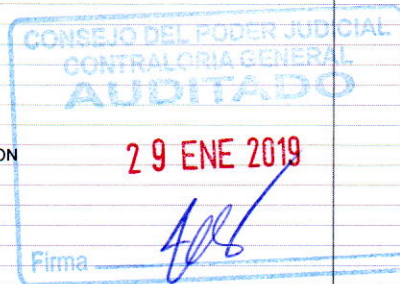

GERVASIA VALENZUELA SOSA
DIRECTORA


YOCASTA GARCIA
GESTORA DE ADMINISTRACIÓN Y FINANZAS



CONSEJO DEL PODER JUDICIAL
ESCUELA NACIONAL DE LA JUDICATURA
 GESTION DE ADMINISTRACION Y FINANZAS
 RELACION DE GASTOS
 PERIODO ACUMULATIVO DEL 1 DE ENERO AL 31 DE DICIEMBRE 2018
 (VALORES EN RD\$)

Objeto	Cuenta	Subcuenta	Concepto	Mes actual	Acumulado
1	REMUNERACIONES Y CONTRIBUCIONES			6,104,813.05	46,032,190.09
	11	Remuneraciones		5,717,748.29	37,942,031.00
		111	Remuneraciones al personal fijo		
			1111 SUELDOS FIJOS	2,792,139.81	33,716,650.61
		112	REMUNERACIONES AL PERSONAL CON CARÁCTER TRANSITORIO		
			1121 SUELDOS AL PERSONAL CONTRATADO Y/O IGUALADO	116,000.36	1,325,357.16
		114	REGALIA PASCUAL		
			1141 REGALIA PASCUAL	2,809,608.12	2,900,023.23
	12	SOBRESUELDOS		248,637.18	3,055,844.28
		122	COMPENSACION		
			1226 COMPENSACION POR COMBUSTIBLE O TRANSPORTE	248,637.18	3,055,844.28
	13	DIETAS Y GASTOS DE REPRESENTACION		138,427.58	1,766,280.96
		131	DIETAS		
			1311 DIETAS	0.00	105,150.00
		132	GASTOS DE REPRESENTACION		
			1321 GASTOS DE REPRESENTACIÓN EN EL PAÍS	138,427.58	1,661,130.96
	14	GRATIFICACIONES Y BONIFICACIONES		0.00	3,268,033.85
		142	OTRAS GRATIFICACIONES Y BONIFICACIONES		
			1421 BONO ESCOLAR	0.00	200,000.00
			1422 GRATIFICACIONES POR PASANTIA	0.00	35,471.86
			1424 BONO NAVIDEÑO Y OTROS BONOS	0.00	261,000.00
			1425 BONO VACACIONAL	0.00	2,771,561.99
2	CONTRATACIÓN DE SERVICIOS			2,164,796.27	77,105,350.60
	21	SERVICIOS BASICOS		0.00	3,478,945.73
		212	SERVICIOS TELEFÓNICO DE LARGA DISTANCIA		
			2121 SERVICIOS TELEFÓNICO DE LARGA DISTANCIA	0.00	348,110.74
		213	TELÉFONO LOCAL		
			2131 TELÉFONO LOCAL	0.00	145,688.17
		214	TELEFAX Y CORREOS		
			2141 TELEFAX Y CORREOS	0.00	539,084.71
		215	SERVICIO DE INTERNET Y TELEVISIÓN POR CABLE		
			2151 SERVICIO DE INTERNET Y TELEVISIÓN POR CABLE	0.00	238,475.22
		216	ELECTRICIDAD		
			2161 ENERGÍA ELÉCTRICA	0.00	2,078,846.89
		217	AGUA		
			2171 SERVICIOS DE AGUA POTABLE	0.00	12,360.00
		218	RECOLECCIÓN DE RESIDUOS SÓLIDOS		
			2181 RECOGIDA DE BASURA	0.00	116,380.00
	22	PUBLICIDAD IMPRESIÓN Y ENCUADERNACION		0.00	1,792,106.66
		222	IMPRESIÓN Y ENCUADERNACION		
			2221 IMPRESIONES Y ENCUADERNACION	0.00	1,792,106.66
	23	VIÁTICOS		0.00	1,322,174.00
		231	VIÁTICOS DENTRO DEL PAÍS		
			2311 VIATICOS DENTRO DEL PAIS	0.00	1,272,602.00
		232	VIÁTICOS FUERA DEL PAÍS		
			2321 VIAJE AL EXTERIOR	0.00	49,572.00
	24	TRANSPORTE Y ALMACENAJE		232,840.00	17,347,200.79
		241	PASAJES		
			2411 PASAJE	232,840.00	2,544,681.79
			2412 APORTE POR DESPLAZAMIENTO	0.00	13,011,800.00
			2413 TRANSPORTE AEREO	0.00	1,790,239.00
		244	PEAJE		
			2441 PEAJE	0.00	480.00
	25	ALQUILERES Y RENTAS		147,949.89	4,174,325.87
		251	ALQUILERES Y RENTAS DE EDIFICIOS Y LOCALES		
			2511 ALQUILLERES Y RENTAS DE EDIFICIOS Y LOCALES	85,822.89	2,786,853.39
		253	ALQUILERES DE MAQUINARIAS Y EQUIPOS		
			2531 ALQUILER DE EQUIPO EDUCACIONAL	42,480.00	967,791.22
		258	OTROS ALQUILERES		
			2581 OTROS ALQUILERES	19,647.00	419,681.26
	26	SEGUROS		196,581.12	1,336,126.67
		262	SEGURO DE BIENES MUEBLES		
			2621 SEGURO DE BIENES MUEBLES	0.00	332,058.27
		263	SEGUROS DE PERSONAS		
			2631 SEGUROS DE PERSONAS	196,581.12	1,004,068.40
	27	SERVICIOS DE CONSERVACION, REPARACIONES MENORES E INST. TEMP		85,967.55	1,513,422.62
		271	OBRAS MENORES		
			2714 MANTENIMIENTO Y REPARACIÓN DE OBRAS CIVILES EN INST. VARIAS	0.00	540,883.00
			2716 INSTALACIONES ELÉCTRICAS	38,232.00	382,320.00
			2717 SERVICIOS DE PINTURA Y DERIVADOS CON FIN DE HIGIENE Y EMBELL	0.00	48,498.00
		272	REPARACIONES DE MAQUINARIAS Y EQUIPOS		
			2722 MANTENIMIENTO Y REPARACIÓN DE EQUIPO PARA COMPUTACIÓN	0.00	96,089.76
			2724 MANTENIMIENTO Y REPARACIÓN DE EQUIPO DE OFICINA Y MUEBLES	19,647.00	161,687.40
			2726 MANTENIMIENTO Y REP. DE EQU. DE TRANSP. TRACCIÓN Y ELEVACIÓN	28,088.55	187,385.25
			2727 MANTEN. Y REPAR. EQUIPOS ELECTRICOS	0.00	96,559.21
	28	OTROS SERVICIOS NO PERSONALES		1,501,457.71	46,141,048.26
		282	COMISIONES Y GASTOS BANCARIOS		



GERVASIA VALENZUELA SOSA
DIRECTORA

YOCASTA GARCIA
GESTORA DE ADMINISTRACIÓN Y FINANZAS



CONSEJO DEL PODER JUDICIAL
ESCUELA NACIONAL DE LA JUDICATURA
 GESTION DE ADMINISTRACION Y FINANZAS
 RELACION DE GASTOS
 PERIODO ACUMULATIVO DEL 1 DE ENERO AL 31 DE DICIEMBRE 2018
 (VALORES EN RD\$)

Objeto	Cuenta	Subcuenta	Concepto	Mes actual	Acumulado
	28	282	2821 COMISIONES Y CARGOS BANCARIOS	27,306.21	518,532.15
		283	SERVICIOS SANITARIOS MÉDICOS Y VETERINARIOS		
			2831 SERVICIOS SANITARIOS MÉDICOS Y VETERINARIOS	0.00	12,850.00
		285	FUMIGACIÓN, LAVANDERÍA, LIMPIEZA E HIGIENE		
			2851 FUMIGACIÓN	0.00	188,800.00
			2852 LAVANDERÍA	0.00	5,581.40
			2853 LIMPIEZA E HIGIENE	106,436.00	1,154,781.68
		286	ORGANIZACIÓN DE EVENTOS Y FESTIVIDADES		
			2861 EVENTOS GENERALES	0.00	0.00
		287	SERVICIOS TÉCNICOS Y PROFESIONALES		
			2874 SERVICIOS DE CAPACITACIÓN	0.00	5,591,474.67
			2875 SERVICIOS DE INFORMÁTICA Y SISTEMAS COMPUTARIZADOS	400,639.50	4,576,994.16
			2877 HONORARIOS DOCENTES	953,506.00	28,873,226.31
			2878 SERVICIOS PROFESIONALES	13,570.00	3,453,671.29
			2879 SERVICIO DE SEGURIDAD PRIVADA	0.00	1,381,315.67
		288	IMPUESTOS, DERECHOS Y TASAS		
			2881 IMPUESTOS	0.00	900.00
			2882 DERECHOS	0.00	382,920.93
3			MATERIALES Y SUMINISTROS	668,401.30	18,609,774.86
	31		ALIMENTOS Y PRODUCTOS AGROFORESTALES	621,590.04	14,413,880.48
		311	ALIMENTOS Y BEBIDAS PARA PERSONAS		
			3111 ALIMENTOS Y BEBIDAS PARA PERSONAS	621,590.04	14,388,129.19
		312	ALIMENTOS PARA ANIMALES		
			3121 ALIMENTOS PARA ANIMALES	0.00	2,429.29
		313	PRODUCTOS AGROFORESTALES Y PECUARIOS		
			3131 PRODUCTOS PECUARIOS	0.00	1,125.00
			3133 PRODUCTOS FORESTALES	0.00	19,365.00
		314	MADERA, CORCHO Y SUS MANUFACTURAS		
			3141 MADERA, CORCHO Y SUS MANUFACTURAS	0.00	2,832.00
		32	TEXTILES Y VESTUARIOS	0.00	976,001.92
			322 ACABADOS TEXTILES		
			3221 ACABADOS TEXTILES	0.00	191,734.98
			323 PRENDAS DE VESTIR		
			3231 PRENDAS DE VESTIR	0.00	784,266.94
		33	PRODUCTOS DE PAPEL, CARTON E IMPRESOS	29,762.55	804,375.70
			331 PAPEL DE ESCRITORIO		
			3311 PAPEL DE ESCRITORIO	7,144.90	54,837.78
			332 PRODUCTOS DE PAPEL Y CARTÓN		
			3321 PAPEL CARTON	640.15	103,816.63
			333 PRODUCTOS DE ARTES GRÁFICAS		
			3331 PRODUCTOS DE ARTES GRÁFICAS	21,977.50	309,192.45
			334 LIBROS, REVISTAS Y PERIÓDICOS		
			3341 LIBROS REVISTA Y PERIODICOS	0.00	17,055.00
			335 TEXTOS DE ENSEÑANZA		
			3351 TEXTOS DE ENSEÑANZA	0.00	319,473.84
		34	PRODUCTOS FARMACEUTICOS	0.00	101,322.41
			341 PRODUCTOS MEDICINALES PARA USO HUMANO		
			3411 MEDICAMENTOS	0.00	97,379.41
			342 PRODUCTOS MEDICINALES PARA USO VETERINARIO		
			3421 PRODUCTOS MEDICINALES PARA USO VETERINARIO	0.00	3,943.00
		35	PRODUCTOS DE CUERO, CAUCHO Y PLÁSTICO	0.00	217,402.26
			352 ARTÍCULOS DE CUERO		
			3521 ARTÍCULOS DE CUERO	0.00	3,835.00
			354 ARTÍCULOS DE CAUCHO		
			3541 ARTÍCULOS DE CAUCHO	0.00	2,665.73
			355 ARTÍCULOS DE PLASTICO		
			3551 ARTICULOS DE PLASTICO	0.00	210,901.53
		36	PRODUCTOS DE MINERALES, METALICOS Y NO METALICOS	0.00	220,584.38
			361 PRODUCTOS DE CEMENTO, CAL, ASBESTO, YESO Y ARCILLA		
			3611 PRODUCTOS DE CEMENTO	0.00	19,002.35
			362 PRODUCTOS DE VIDRIO, LOZA Y PORCELANA		
			3621 PRODUCTOS DE VIDRIO	0.00	6,864.64
			363 PRODUCTOS METÁLICOS Y SUS DERIVADOS		
			3633 ESTRUCTURAS METÁLICAS ACABADAS	0.00	65,171.40
			3636 ACCESORIOS DE METAL	0.00	125,297.99
			364 MINERALES		
			3644 PIEDRA, ARCILLA Y ARENA	0.00	4,248.00
		37	COMBUSTIBLES, LUBRICANTES, PRODUCTOS QUIMICOS Y CONEXOS	0.00	536,419.18
			371 COMBUSTIBLES Y LUBRICANTES		
			3711 GASOLINA	0.00	302,306.98
			3712 GASOIL	0.00	128,845.00
			3715 ACEITES Y GRASAS	0.00	494.49
			372 PRODUCTOS QUÍMICOS Y CONEXOS		
			3725 INSECTICIDAS, FUMIGANTES Y OTROS	0.00	413.60
			3726 AIRES LIQUIDOS Y COMPRIMIDOS	0.00	71,213.00
			3727 PINTURAS Y DILUYENTES	0.00	33,146.11
		39	PRODUCTOS Y UTILES VARIOS	17,048.71	1,339,788.53

CONSEJO DEL PODER JUDICIAL
 CONTRALORIA GENERAL
 AUDITADO
 29 ENE 2019
 Firma

GERVASIA VALENZUELA SOSA
 DIRECTORA

YOCASTA GARCIA
 GESTORA DE ADMINISTRACIÓN Y FINANZAS



CONSEJO DEL PODER JUDICIAL
ESCUELA NACIONAL DE LA JUDICATURA
 GESTION DE ADMINISTRACION Y FINANZAS
 RELACION DE GASTOS
 PERIODO ACUMULATIVO DEL 1 DE ENERO AL 31 DE DICIEMBRE 2018
 (VALORES EN RD\$)

Objeto	Cuenta	Subcuenta	Concepto	Mes actual	Acumulado
	39	391	MATERIAL PARA LIMPIEZA		
		3911	MATERIALES DE LIMPIEZA	0.00	19,456.35
		392	UTILES DE ESCRITORIO, OFICINA INFORMÁTICA Y DE ENSEÑANZA		
		3921	UTILES DE ESCRITORIO, OFICINA Y DE ENSEÑANZA	17,048.71	282,180.98
		3922	UTILES DE INFORMATICA	0.00	359,442.69
		3923	MATERIALES PARA MANUALIDADES Y DECORACION	0.00	122,475.38
		394	UTILES DESTINADOS A ACTIVIDADES DEPORTIVAS Y RECREATIVAS		
		3941	UTILES DESTINADOS A ACTIVIDADES DEPORTIVAS Y RECREATIVAS	0.00	16,535.01
		395	UTILES Y MATERIALES DE COCINA		
		3952	UTILES Y MATERIALES DE COCINA	0.00	9,620.00
		396	PRODUCTOS ELÉCTRICOS Y AFINES		
		3961	MATERIALES ELECTRICOS	0.00	320,223.78
		397	PRODUCTOS Y ÚTILES VETERINARIOS		
		3971	PRODUCTOS Y ÚTILES VETERINARIOS	0.00	2,109.85
		398	OTROS REPUESTOS Y ACCESORIOS MENORES		
		3981	OTROS REPUESTOS Y ACCESORIOS MENORES	0.00	19,000.00
		399	PRODUCTOS Y ÚTILES VARIOS N.I.P.		
		3991	PRODUCTOS Y ÚTILES VARIOS N.I.P.	0.00	156,658.30
		3992	UTILES DE HIGIENE PERSONAL	0.00	2,699.55
		3993	MATERIALES DE PINTURAS	0.00	1,587.30
		3994	MATERIALES FERRETEROS	0.00	27,799.34
4			TRANSFERENCIAS CORRIENTES	223,603.36	6,652,126.44
	41		TRANSFERENCIAS CORRIENTES AL SECTOR PRIVADO	223,603.36	6,652,126.44
		411	PRESTACIONES A LA SEGURIDAD SOCIAL		
		4111	PENSIONES	223,603.36	2,737,924.43
		413	AYUDAS Y DONACIONES A PERSONAS		
		4131	PREMIOS ARTISTICOS	0.00	30,000.00
		414	BECAS Y VIAJES DE ESTUDIOS		
		4141	BECAS NACIONALES	0.00	3,855,267.01
		415	AYUDAS Y DONACIONES A INSTITUCIONES		
		415	AYUDAS Y DONACIONES A INSTITUCIONES	0.00	28,935.00
5			TRANSFERENCIAS DE CAPITAL	0.00	0.00
	51		TRANSFERENCIAS DE CAPITAL AL SECTOR PRIVADO	0.00	0.00
		511	TRANSFERENCIAS DE CAPITAL A HOGARES Y PERSONAS		
		511	(en blanco)	0.00	0.00
6			BIENES MUEBLES, INMUEBLES E INTANGIBLES	60,747.87	7,690,682.51
	61		MOBILIARIO Y EQUIPO	43,830.15	4,767,663.73
		611	Muebles de oficina y estantería		
		611	Muebles de oficina y estantería	43,830.15	1,231,222.38
		613	Equipo computacional		
		613	Equipo computacional	0.00	3,504,461.35
		614	Electrodomésticos		
		614	Electrodomésticos	0.00	31,980.00
		619	Otros mobiliarios y equipos		
		619	Otros mobiliarios y equipos	0.00	0.00
	62		MOBILIARIO Y EQUIPO EDUCACIONAL Y RECREATIVO	0.00	1,013,117.93
		621	Equipos y aparatos audiovisuales		
		621	Equipos y aparatos audiovisuales	0.00	468,424.27
		623	Cámaras fotográficas y de video		
		623	Cámaras fotográficas y de video	0.00	544,693.66
	64		VEHICULOS Y EQUIPOS DE TRANSPORTE	0.00	0.00
		641	Automóviles y camiones		
		641	AUTOMOVILES Y CAMIONES	0.00	0.00
	65		MAQUINARIA, OTROS EQUIPOS Y HERRAMIENTAS	16,917.72	977,340.60
		654	Sistemas de aire acondicionado, calefacción y refrigeración		
		654	Sistemas de aire acondicionado, calefacción y refrigeración	16,917.72	667,916.39
		656	Equipos de Generación Eléctrica		
		656	EQUIPOS DE GENERACION ELECTRICAS	0.00	138,732.60
		658	Readecuación Y Remodelación Local Oficinas Y Aulas		
		658	Otros equipos	0.00	170,691.61
				0.00	764,128.21
	68		BIENES INTANGIBLES		
		683	Programas de informática y base de datos		
		683	Programas de informática y base de datos	0.00	379,052.49
		688	Licencias informáticas		
		6881	Licencias informáticas	0.00	385,075.72
			Licencias intelectuales		
		6882	Licencias intelectuales	0.00	0.00
	69		EQUIPOS DE DEFENSA Y SEGURIDAD	0.00	168,432.04
		691	Equipos de Defensa		
		691	Equipos de Defensa	0.00	50,445.00
		692	Equipos de Seguridad		
		692	Equipo de Seguridad	0.00	117,987.04
7			OBRAS	0.00	708,437.93
	71		OBRAS EN EDIFICACIONES	0.00	708,437.93
		712	Obras para edificación no residencial		
		712	Obras para edificación no residencial	0.00	708,437.93
8			ADQUISICION DE ACTIVOS FINANCIEROS CON FINES DE POLITICA	0.00	0.00

CONSEJO DEL PODER JUDICIAL
 TRIBUNAL GENERAL
AUDITADO
 29 ENE 2019
 Firma


GERVASIA VALENZUELA SOSA
 DIRECTORA


YOCASTA GARCIA
 GESTORA DE ADMINISTRACIÓN Y FINANZAS



CONSEJO DEL PODER JUDICIAL
ESCUELA NACIONAL DE LA JUDICATURA
 GESTION DE ADMINISTRACION Y FINANZAS
 RELACION DE GASTOS
 PERIODO ACUMULATIVO DEL 1 DE ENERO AL 31 DE DICIEMBRE 2018
 (VALORES EN RD\$)

Objeto	Cuenta	Subcuenta	Concepto	Mes actual	Acumulado
8	81		ADQUISICION DE ACTIVOS FINANCIEROS CON FINES DE POLITICA	0.00	0.00
		(en blanc	ADQUISICION DE ACTIVOS FINANCIEROS CON FINES DE POLITICA		
			(en bla (en blanco)	0.00	0.00
9			GASTOS FINANCIEROS	0.00	0.00
	91		GASTOS FINANCIEROS	0.00	0.00
		(en blanc	GASTOS FINANCIEROS		
			(en bla (en blanco)	0.00	0.00
Total general				9,222,361.85	156,798,562.43

CONSEJO DEL PODER JUDICIAL
 CONTRALORIA GENERAL
AUDITADO
 29 ENE 2019
 Firma 


 GERVASIA VALENZUELA SOSA
 DIRECTORA



 YOCASTA GARCIA
 GESTORA DE ADMINISTRACIÓN Y FINANZAS




ESCUELA NACIONAL DE LA JUDICATURA
 GESTION DE ADMINISTRACION Y FINANZAS
 CUADRO DE EJECUCION DE LOS GASTOS POR OBJETOS Y ACTIVIDAD ACUMULADO
 PERIODO ACUMULATIVO DEL 1 DE ENERO AL 31 DE DICIEMBRE 2018
 (VALORES EN RD\$)

OBJETO	ACTIVIDAD CENTRAL			ADMINISTRACION DE JUSTICIA				TOTAL
	ACTIVIDAD 1 SUPERIOR	ACTIVIDAD 2 DIR.GRAL.C.JUDIC	ACTIVIDAD 3 DIR.TECNICA	ACTIVIDAD 1 SERV. Justicia	ACTIVIDAD 2 SANEAMIENTO REG. TITULOS	ACTIVIDAD 3 CAPACITACION	ACTIVIDAD 4 DEFENSORIA JUDICIAL	
1						6,104,813.05		46,032,190.09
2						2,164,796.27		77,105,350.60
3						668,401.30		18,609,774.86
4						223,603.36		6,652,126.44
5						-		-
6						60,747.87		7,690,682.51
7						-		708,437.93
8						-		-
9						-		-
TOTAL	-	-	-	-	-	9,222,361.85	-	156,798,562.43

CONSEJO DEL PODER JUDICIAL
 CONTRALORIA GENERAL
AUDITADO
 29 ENE 2019
 Firma 


 GERVASIA VALENZUELA SOSA
 DIRECTORA


 YOCASTA GARCIA
 GESTORA DE ADMINISTRACIÓN Y FINANZAS

CONSEJO DEL PODER JUDICIAL
ESCUELA NACIONAL DE LA JUDICATURA

GESTION DE ADMINISTRACION Y FINANZAS

NOTAS

PERIODO ACUMULATIVO DEL 1 DE ENERO AL 31 DE DICIEMBRE 2018
(VALORES EN RD\$)

Descripción	Mes actual	Acumulado
Devolución de Fondos	-	-
-Consejo del Poder Judicial	-	-
Inversiones Financieras (Provisiones)	-	-
-Certificado Financiero	-	-
Aumento/Disminución Fondos de Caja	-	-
-Caja de Viaticos	-	-
-Caja Chica	-	-
Total general	-	-




GERVASIA VALENZUELA SOSA
DIRECTORA


YOCASTA GARCIA
GESTORA DE ADMINISTRACIÓN Y FINANZAS

CONSEJO DEL PODER JUDICIAL
ESCUELA NACIONAL DE LA JUDICATURA
 GESTION DE ADMINISTRACION Y FINANZAS
 BALANCE MENSUAL POR CUENTA DE LA EJECUCION PRESUPUESTARIA DEL PERIODO CORRESPONDIENTE AL AÑO 2018
 (VALORES EN RD\$)

Objeto Cuenta Subcuenta	Concepto	Subcuenta	Descripción partida	Jan-18	Feb-18	Mar-18	Apr-18	May-18	Jun-18	Jul-18	Aug-18	Sep-18	Oct-18	Nov-18	Dec-18	Total
1	REMUNERACIONES Y CONTRIBUCIONES	111	Remuneraciones al personal fijo	4,248,586.56	3,455,010.18	3,412,428.49	3,642,236.21	3,725,725.49	3,633,501.67	3,385,533.13	3,577,044.88	3,911,313.39	3,614,202.35	3,321,795.69	6,104,813.05	46,032,190.09
11	Remuneraciones	1111	SUELDOS FLUOS	2,893,622.97	2,907,879.42	2,938,659.73	2,923,356.45	3,017,224.73	2,923,545.91	2,938,756.37	2,903,549.20	2,958,914.63	2,930,368.23	2,888,405.07	5,717,748.29	37,942,031.00
112	REMUNERACIONES AL PERSONAL CON CARÁCTER TRANSITORIO	1121	SUELDOS AL PERSONAL CONTRATADO VIO IGUALADO	2,744,845.20	2,759,879.42	2,801,326.40	2,792,666.34	2,841,446.91	2,833,712.58	2,860,756.37	2,825,549.20	2,846,369.36	2,807,887.29	2,810,071.73	2,792,139.81	33,716,650.81
114	REGALIA PASCUAL	1141	REGALIA PASCUAL	147,833.33	148,000.00	137,333.33	130,690.11	151,166.69	88,833.33	78,000.00	78,000.00	87,166.67	83,000.00	78,333.34	116,000.36	1,325,357.16
12	SOBRESUELDOS	122	COMPENSACION	944.44	0.00	0.00	0.00	24,611.13	0.00	0.00	0.00	26,378.60	39,480.94	0.00	2,809,608.12	2,900,023.23
13	DIETAS Y GASTOS DE REPRESENTACION	131	DIETAS	257,300.18	257,300.18	257,300.18	257,300.18	257,300.18	257,300.18	257,300.18	255,556.10	253,275.38	248,637.18	248,637.18	248,637.18	3,055,844.28
132	GASTOS DE REPRESENTACION	1321	GASTOS DE REPRESENTACION EN EL PAIS	145,577.58	145,627.58	146,827.58	148,177.58	150,952.58	150,052.58	149,227.58	152,227.58	145,627.58	144,227.58	149,327.58	138,427.58	1,766,280.96
14	GRATIFICACIONES Y BONIFICACIONES	142	OTRAS GRATIFICACIONES Y BONIFICACIONES	7,150.00	7,200.00	8,400.00	9,750.00	12,525.00	11,625.00	10,800.00	13,800.00	7,200.00	5,800.00	10,900.00	0.00	105,150.00
1421	BONO ESCOLAR	1422	GRATIFICACIONES POR PASANTIA	138,427.58	138,427.58	138,427.58	138,427.58	138,427.58	138,427.58	138,427.58	138,427.58	138,427.58	138,427.58	138,427.58	138,427.58	1,661,130.96
1424	BONO NAVIDENO Y OTROS BONOS	1425	BONO VACACIONAL	281,000.00	0.00	0.00	7,370.00	10,000.00	0.00	0.00	0.00	0.00	0.00	8,101.86	0.00	281,000.00
2	CONTRATACION DE SERVICIOS	21	SERVICIOS BASICOS	691,085.83	144,203.00	69,641.00	306,032.00	290,248.00	102,603.00	40,248.00	265,712.00	553,495.80	280,969.36	27,324.00	0.00	2,771,561.99
212	SERVICIOS TELEFÓNICO DE LARGA DISTANCIA	2121	SERVICIOS TELEFÓNICO DE LARGA DISTANCIA	3,480,091.12	5,501,202.32	5,969,099.26	6,653,027.39	4,936,209.96	6,651,942.92	7,263,908.83	7,816,220.86	8,103,421.47	8,637,948.60	9,927,481.60	2,164,796.27	77,105,350.60
213	TELÉFONO LOCAL	2131	TELÉFONO LOCAL	387,611.94	240,498.51	225,245.51	367,312.96	267,089.31	239,052.81	107,231.28	478,980.46	326,701.29	562,527.44	284,694.42	0.00	3,478,945.73
214	TELEFAX Y CORREOS	2141	TELEFAX Y CORREOS	25,820.37	29,375.57	26,880.11	26,877.17	27,391.92	27,139.42	27,780.48	45,521.81	45,705.48	30,753.99	34,864.42	0.00	348,110.74
215	SERVICIO DE INTERNET Y TELEVISION POR CABLE	2151	SERVICIO DE INTERNET Y TELEVISION POR CABLE	0.00	43,069.00	21,534.50	21,534.50	21,534.50	21,534.50	21,534.50	22,335.57	21,534.50	22,329.15	21,534.50	0.00	238,475.22
216	ELECTRICIDAD	2161	ENERGIA ELÉCTRICA	66,730.98	1,157.00	578.50	131,912.50	578.50	578.50	31,258.50	20,792.79	231,268.50	54,229.00	0.00	0.00	539,084.71
217	AGUA	2171	SERVICIOS DE AGUA POTABLE	288,400.59	131,181.34	148,968.99	163,026.99	179,896.59	165,838.59	0.00	366,368.55	0.00	431,253.50	203,911.75	0.00	2,078,846.89
218	RECOLECCION DE RESIDUOS SÓLIDOS	2181	RECOGIDA DE BASURA	2,060.00	1,030.00	1,030.00	1,030.00	1,030.00	1,030.00	0.00	2,090.00	1,030.00	1,030.00	1,030.00	0.00	12,360.00
22	PUBLICIDAD IMPRESION Y ENCUADERNACION	222	IMPRESIONES Y ENCUADERNACION	4,600.00	8,694.00	12,420.00	9,936.00	13,662.00	9,936.00	13,662.00	9,936.00	13,662.00	9,936.00	9,936.00	0.00	116,380.00
23	VÍATICOS	231	VÍATICOS DENTRO DEL PAIS	32,512.31	38,693.84	197,859.69	221,675.92	48,741.35	38,810.84	180,839.90	222,452.30	343,794.75	127,432.18	338,293.58	0.00	1,792,106.66
232	VÍATICOS FUERA DEL PAIS	2321	VIAJE AL EXTERIOR	50,660.00	0.00	55,800.00	184,980.00	37,752.00	12,450.00	146,782.00	471,940.00	45,486.00	120,856.00	145,896.00	0.00	1,272,602.00
24	TRANSPORTE Y ALMACENAJE	241	PASAJES	789,147.98	1,422,550.00	1,752,838.80	1,468,593.00	1,401,033.00	1,390,899.00	1,599,578.34	1,883,537.65	1,445,409.60	2,218,577.42	1,742,196.00	0.00	232,840.00
				0.00	0.00	0.00	0.00	19,768.00	0.00	19,776.00	0.00	0.00	0.00	10,028.00	0.00	49,572.00

29 ENF 2018

PREPARADO POR:

KARYMAR LAZARO VALENZUELA



CONSEJO DEL PODER JUDICIAL
 ESCUELA NACIONAL DE LA JUDICATURA
 GESTION DE ADMINISTRACION Y FINANZAS
 BALANCE MENSUAL POR CUENTA DE LA EJECUCION PRESUPUESTARIA DEL PERIODO CORRESPONDIENTE AL AÑO 2018
 (VALORES EN RD\$)

ANEXO 4-HOJA RESUMEN

Objeto Cuenta Subcuenta	Concepto	Jan-18	Feb-18	Mar-18	Apr-18	May-18	Jun-18	Jul-18	Aug-18	Sep-18	Oct-18	Nov-18	Dec-18	Total
2	241 PASAJE	120,299.98	97,150.00	198,979.80	182,920.00	146,945.00	191,088.00	315,388.34	148,151.65	325,244.80	350,775.42	234,899.00	232,840.00	2,544,681.79
	2412 APORTE POR DESPLAZAMIENTO	449,400.00	1,325,400.00	1,165,000.00	1,054,600.00	1,187,200.00	1,181,200.00	1,029,400.00	1,538,600.00	1,081,400.00	1,605,800.00	1,413,800.00	0.00	13,011,800.00
	2413 TRANSPORTE AEREO	219,328.00	0.00	388,859.00	231,013.00	66,828.00	38,491.00	254,790.00	196,786.00	38,785.00	261,882.00	93,487.00	0.00	1,790,239.00
	244 PEAJE													480.00
	2441 PEAJE	120.00	0.00	0.00	80.00	60.00	120.00	0.00	0.00	0.00	120.00	0.00	0.00	480.00
25	ALQUILERES Y RENTAS	352,187.71	430,885.95	159,671.83	541,537.16	75,508.76	141,690.86	225,634.22	279,735.16	502,548.18	650,130.93	666,747.22	147,949.89	4,174,325.87
	251 ALQUILERES Y RENTAS DE EDIFICIOS Y LOCALES	158,786.71	283,444.95	91,349.83	515,400.16	60,820.76	91,186.86	172,032.72	65,458.30	413,776.79	343,033.80	505,940.62	85,822.89	2,786,853.39
	253 ALQUILERES DE MAQUINARIAS Y EQUIPOS													
	2531 ALQUILER DE EQUIPO EDUCACIONAL	192,930.00	147,441.00	47,200.00	13,570.00	14,986.00	48,970.00	45,725.00	114,985.21	33,807.00	174,896.01	90,801.00	42,480.00	967,791.22
	258 OTROS ALQUILERES													
	2581 OTROS ALQUILERES	472.00	0.00	21,122.00	12,567.00	0.00	1,534.00	7,876.50	99,291.65	54,964.39	132,201.12	70,005.60	19,647.00	419,681.26
26	SEGUROS	2,819.58	4,851.67	28,522.72	29,470.01	0.00	205,331.74	448,619.73	0.00	181,605.88	238,324.22	0.00	196,581.12	1,336,128.67
	262 SEGURO DE BIENES MUEBLES													
	2621 SEGURO DE BIENES MUEBLES	0.00	978.95	0.00	1,890.49	0.00	96,405.22	224,803.93	0.00	5,149.82	2,828.86	0.00	0.00	332,058.27
	263 SEGUROS DE PERSONAS													
	2631 SEGUROS DE PERSONAS	2,819.58	3,872.72	28,522.72	27,579.52	0.00	108,926.52	223,815.80	0.00	178,456.06	235,494.36	0.00	196,581.12	1,004,098.40
27	SERVICIOS DE CONSERVACION, REPARACIONES MENORES E INST. TEMP	90,009.10	85,538.01	140,295.46	15,842.00	100,458.77	26,109.86	214,347.25	160,839.27	69,063.17	426,601.18	98,351.00	85,967.55	1,513,422.62
	271 OBRAS MENORES													
	2714 MANTENIMIENTO Y REPARACION DE OBRAS CIVILES EN INST. VARIAS	38,350.00	16,992.00	26,845.00	15,842.00	0.00	0.00	50,386.00	0.00	51,389.00	259,659.00	81,420.00	0.00	540,883.00
	2716 INSTALACIONES ELECTRICAS	38,232.00	0.00	38,232.00	0.00	38,232.00	0.00	76,464.00	38,232.00	0.00	114,896.00	0.00	38,232.00	382,320.00
	2717 SERVICIOS DE PINTURA Y DERIVADOS CON FIN DE HIGIENE Y EMBELL	5,900.00	42,598.00	0.00	0.00	0.00	0.00	0.00	0.00	0.00	0.00	0.00	0.00	48,498.00
	272 REPARACIONES DE MAQUINARIAS Y EQUIPOS													
	2722 MANTENIMIENTO Y REPARACION DE EQUIPO PARA COMPUTACION	0.00	21,747.40	23,923.32	0.00	0.00	26,109.86	0.00	0.00	0.00	24,309.18	0.00	0.00	96,089.76
	2724 MANTENIMIENTO Y REPARACION DE EQUIPO DE OFICINA Y MUEBLES	0.00	0.00	34,190.50	0.00	20,178.00	0.00	54,368.50	175.40	0.00	20,797.00	12,331.00	19,647.00	181,887.40
	2726 MANTENIMIENTO Y REP. DE EQUIP. DE TRANSP. TRACCION Y ELEVACION	7,527.10	4,200.61	3,534.64	0.00	9,940.25	0.00	10,808.07	119,381.96	4,104.17	0.00	28,088.55	187,385.25	280,888.55
	2727 MANTEN. Y REPAR. EQUIPOS ELECTRICOS	0.00	0.00	13,570.00	0.00	32,108.52	0.00	22,520.68	3,050.01	13,570.00	7,140.00	4,600.00	0.00	96,559.21
28	OTROS SERVICIOS NO PERSONALES	1,775,142.50	3,278,184.34	3,408,865.45	3,823,616.34	2,995,760.77	4,596,597.81	4,321,100.11	4,318,756.02	5,186,812.60	4,293,499.23	6,641,275.38	1,501,457.71	46,141,048.26
	282 COMISIONES Y GASTOS BANCARIOS	20,850.67	33,878.00	66,208.78	46,714.72	41,251.37	42,661.84	26,128.20	35,646.66	59,394.84	39,044.81	79,446.25	27,308.21	518,532.15
	283 SERVICIOS SANITARIOS MEDICOS Y VETERINARIOS													
	2831 SERVICIOS SANITARIOS MEDICOS Y VETERINARIOS	950.00	0.00	0.00	3,100.00	3,950.00	0.00	0.00	1,350.00	2,900.00	600.00	0.00	0.00	12,850.00
	285 FUMIGACION, LAVANDERIA, LIMPIEZA E HIGIENE													
	2851 FUMIGACION	4,720.00	4,720.00	22,420.00	66,080.00	22,420.00	4,720.00	4,720.00	22,420.00	4,720.00	22,420.00	9,440.00	0.00	188,800.00
	2852 LAVANDERIA	0.00	0.00	472.00	1,604.80	389.40	0.00	955.80	0.00	0.00	2,159.40	0.00	0.00	5,581.40
	2853 LIMPIEZA E HIGIENE	139,223.14	41,932.14	95,150.14	95,150.14	97,362.64	95,150.14	95,150.14	95,150.14	106,212.64	104,000.14	83,864.28	106,436.00	1,154,781.88
	286 ORGANIZACION DE EVENTOS Y FESTIVIDADES													
	2861 EVENTOS GENERALES	3,000.00	-3,000.00	0.00	0.00	0.00	0.00	0.00	0.00	0.00	0.00	0.00	0.00	0.00
	287 SERVICIOS TECNICOS Y PROFESIONALES													
	2874 SERVICIOS DE CAPACITACION	280,125.00	666,785.00	320,320.00	192,752.77	309,653.00	803,449.74	179,188.00	215,400.00	1,386,710.16	431,084.00	806,007.00	0.00	5,591,474.87
	2875 SERVICIOS DE INFORMATICA Y SISTEMAS COMPUTARIZADOS	0.00	583,903.36	544,806.00	272,403.00	182,711.67	272,403.00	671,128.25	314,033.40	0.00	621,562.05	733,403.93	400,639.50	4,576,994.16
	2877 HONORARIOS DOCENTES	825,339.00	1,562,985.40	2,011,674.00	2,811,918.00	2,073,272.40	2,881,184.70	3,237,895.00	3,200,724.00	3,097,616.21	2,274,547.80	3,942,564.00	953,506.00	28,873,226.31
	2878 SERVICIOS PROFESIONALES	246,151.45	273,886.60	219,402.68	193,119.81	286,072.36	224,617.86	105,934.72	288,004.96	220,222.06	657,743.75	744,944.92	13,570.00	3,453,671.29
	2879 SERVICIO DE SEGURIDAD PRIVADA	254,783.24	112,793.84	124,911.85	120,773.00	0.00	246,010.53	0.00	125,006.84	271,866.69	125,189.68	0.00	0.00	1,381,315.67
	288 IMPUESTOS, DERECHOS Y TASAS													
	2881 IMPUESTOS	0.00	300.00	300.00	0.00	0.00	0.00	0.00	0.00	0.00	0.00	0.00	0.00	900.00
	2882 DERECHOS	0.00	0.00	3,200.00	20,000.00	18,677.93	26,400.00	0.00	21,000.00	37,170.00	14,868.00	241,505.00	0.00	382,920.93
3	MATERIALES Y SUMINISTROS	991,028.90	1,546,487.84	650,559.47	869,424.53	1,750,234.21	1,618,557.82	1,617,911.09	1,896,306.98	1,601,416.47	2,862,816.90	2,524,629.35	668,401.30	18,609,774.86
	31 ALIMENTOS Y PRODUCTOS AGROFORESTALES	736,294.33	1,266,450.38	366,045.84	641,586.96	1,248,769.29	1,198,981.29	1,282,215.26	1,155,468.42	1,391,857.42	2,209,458.12	2,292,063.13	621,550.04	14,413,880.48

28 FEB 2019

PREPARADO POR:
 KARYMAR LAZARO VALENZUELA



CONSEJO DEL PODER JUDICIAL
ESCUELA NACIONAL DE LA JUDICATURA
 GESTION DE ADMINISTRACION Y FINANZAS
 BALANCE MENSUAL POR CUENTA DE LA EJECUCION PRESUPUESTARIA DEL PERIODO CORRESPONDIENTE AL AÑO 2018
 (VALORES EN RD\$)

Objeto Cuenta Subcuenta	Concepto	Jan-18	Feb-18	Mar-18	Apr-18	May-18	Jun-18	Jul-18	Aug-18	Sep-18	Oct-18	Nov-18	Dec-18	Total
3	ALIMENTOS Y BEBIDAS PARA PERSONAS													
31	311 ALIMENTOS Y BEBIDAS PARA PERSONAS	735,204.93	1,266,450.38	367,580.95	641,586.96	1,244,462.29	1,198,081.29	1,279,725.26	1,144,968.42	1,391,857.42	2,209,458.12	2,287,163.13	621,590.04	14,388,129.19
	312 ALIMENTOS PARA ANIMALES													
	313 PRODUCTOS AGROFORESTALES Y PECUARIOS	1,964.40	0.00	464.89	0.00	0.00	0.00	0.00	0.00	0.00	0.00	0.00	0.00	2,429.29
	314 MADERA, CORCHO Y SUS MANUFACTURAS	1,125.00	0.00	0.00	0.00	0.00	0.00	0.00	0.00	0.00	0.00	0.00	0.00	1,125.00
	32 TEXTILES Y VESTUARIOS	0.00	0.00	0.00	0.00	1,475.00	0.00	2,490.00	10,500.00	0.00	0.00	4,900.00	0.00	19,385.00
	322 ACABADOS TEXTILES	23,423.00	33,866.00	38,315.00	8,673.00	170,569.00	250,266.20	76,287.00	257,084.24	42,204.98	75,313.50	0.00	0.00	976,001.92
	323 PRENDAS DE VESTIR	10,148.00	33,866.00	3,800.00	0.00	107,675.00	33,866.00	0.00	0.00	2,379.98	0.00	0.00	0.00	191,734.98
	33 PRODUCTOS DE PAPEL, CARTON E IMPRESOS	13,275.00	0.00	34,515.00	8,673.00	62,894.00	216,400.20	76,287.00	257,084.24	39,825.00	75,313.50	0.00	0.00	784,286.94
	331 PAPEL DE ESCRITORIO	11,558.30	75,605.69	90,862.40	114,830.05	17,587.45	22,100.98	39,441.08	104,531.90	52,281.81	216,975.19	26,838.30	29,762.55	804,375.70
	332 PAPEL DE ESCRITORIO	0.00	6,697.68	5,897.64	181.25	7,932.55	0.00	9,323.48	4,287.93	0.00	13,372.35	0.00	7,144.90	54,837.78
	333 PRODUCTOS DE ARTES GRAFICAS	3,533.30	3,115.01	23,346.01	4,832.10	6,554.90	1,647.78	7,239.60	29,947.77	11,889.21	5,100.00	5,970.80	640.15	103,816.63
	334 LIBROS, REVISTAS Y PERIODICOS	0.00	22,243.00	10,988.75	109,816.70	0.00	9,428.20	20,178.00	7,074.10	36,072.60	57,696.10	13,717.50	21,977.50	309,192.45
	335 TEXTOS DE ENSEANZA	8,025.00	0.00	2,480.00	0.00	3,100.00	0.00	0.00	0.00	0.00	0.00	3,450.00	0.00	17,055.00
34	PRODUCTOS FARMACEUTICOS													
	341 PRODUCTOS MEDICINALES PARA USO HUMANO	0.00	45,266.58	2,426.08	1,628.00	2,315.00	0.00	3,513.75	63,222.10	4,320.00	142,806.74	3,700.00	0.00	319,473.84
	342 PRODUCTOS MEDICINALES PARA USO VETERINARIO	0.00	45,266.58	2,426.08	1,628.00	2,315.00	0.00	3,513.75	63,222.10	4,320.00	142,806.74	3,700.00	0.00	319,473.84
	35 PRODUCTOS DE CUERO, CAUCHO Y PLASTICO	91,628.02	15,627.11	7,459.88	9,320.35	17,536.31	4,779.06	2,030.48	7,073.24	15,566.79	1,585.62	43,695.40	0.00	217,402.26
	352 ARTICULOS DE CUERO	0.00	0.00	0.00	0.00	0.00	0.00	0.00	0.00	0.00	0.00	3,835.00	0.00	3,835.00
	354 ARTICULOS DE CAUCHO	0.00	0.00	0.00	0.00	0.00	0.00	0.00	0.00	0.00	0.00	0.00	0.00	0.00
	355 ARTICULOS DE PLASTICO	91,628.02	15,627.11	7,459.88	9,320.35	17,536.31	4,779.06	2,030.48	7,073.24	15,566.79	1,585.62	43,695.40	0.00	217,402.26
36	PRODUCTOS DE MINERALES, METALICOS Y NO METALICOS													
	361 PRODUCTOS DE CEMENTO, CAL, ASBESTO, YESO Y ARCILLA	18,193.77	695.00	4,759.76	18,980.26	92,099.99	0.00	24,092.13	30,680.00	2,950.00	9,184.66	18,948.81	0.00	220,584.38
	362 PRODUCTOS DE VIDRIO, LOZA Y PORCELANA	10,414.39	0.00	75.00	115.00	59.99	0.00	1,637.97	0.00	0.00	0.00	6,500.00	0.00	19,002.35
	363 PRODUCTOS METALICOS Y SUS DERIVADOS	6,864.64	0.00	0.00	0.00	0.00	0.00	0.00	0.00	0.00	0.00	0.00	0.00	6,864.64
	364 MINERALES	914.74	695.00	4,684.76	7,725.28	92,040.00	0.00	4,673.40	7,080.00	2,950.00	2,624.00	1,710.81	0.00	125,297.99
37	COMBUSTIBLES, LUBRICANTES, PRODUCTOS QUIMICOS Y CONEXOS													
	371 COMBUSTIBLES Y LUBRICANTES	51,973.72	42,678.80	76,557.00	26,047.30	27,887.60	0.00	67,941.40	43,985.08	43,419.48	4,248.00	56,220.00	0.00	536,419.18

29 ENE 2019

PREPARADO POR:
 KARIMAR LAZARO VALENZUELA



CONSEJO DEL PODER JUDICIAL
ESCUELA NACIONAL DE LA JUDICATURA
 GESTION DE ADMINISTRACION Y FINANZAS
 BALANCE MENSUAL POR CUENTA DE LA EJECUCION PRESUPUESTARIA DEL PERIODO CORRESPONDIENTE AL AÑO 2018
 (VALORES EN RD\$)

Objeto Cuenta Subcuenta	Concepto	Jan-18	Feb-18	Mar-18	Apr-18	May-18	Jun-18	Jul-18	Aug-18	Sep-18	Oct-18	Nov-18	Dec-18	Total
3	37													
	371	36,673.80	25,128.80	26,433.00	28,047.30	27,887.60	27,000.00	29,383.30	25,889.10	24,989.48	25,744.80	27,150.00	0.00	302,306.98
	3712 GASOLINA	0.00	17,550.00	25,875.00	0.00	0.00	0.00	37,900.00	0.00	18,450.00	0.00	29,070.00	0.00	128,845.00
	372	0.00	0.00	0.00	0.00	0.00	0.00	244.50	249.99	0.00	0.00	0.00	0.00	494.49
	3725 PRODUCTOS QUIMICOS, FLUMIGANTES Y OTROS	0.00	0.00	0.00	0.00	0.00	0.00	413.60	0.00	0.00	0.00	0.00	0.00	413.60
	3726 AERES LIQUIDOS Y COMPRIMIDOS	0.00	0.00	24,249.00	0.00	0.00	0.00	0.00	17,845.99	0.00	48,964.00	0.00	0.00	71,213.00
	3727 PINTURAS Y DILUYENTES	15,300.12	0.00	0.00	0.00	0.00	0.00	0.00	0.00	0.00	0.00	0.00	0.00	33,146.11
39	391	55,957.76	66,298.28	72,133.51	48,358.61	173,369.57	116,330.29	122,389.99	299,484.10	52,135.99	229,418.01	86,963.71	17,048.71	1,339,788.53
	391 MATERIAL PARA LIMPIEZA	0.00	0.00	9,864.20	0.00	551.60	0.00	1,161.13	0.00	0.00	8,079.42	0.00	0.00	19,456.35
	392	0.00	0.00	0.00	0.00	0.00	0.00	0.00	0.00	0.00	0.00	0.00	0.00	0.00
	3921 UTILES DE ESCRITORIO, OFICINA INFORMÁTICA Y DE ENSEÑANZA	9,906.90	31,623.66	12,019.05	7,543.51	51,990.40	36,192.57	24,784.12	20,938.24	5,815.63	47,501.18	16,817.01	17,048.71	282,180.98
	3922 UTILES DE INFORMÁTICA	0.00	5,250.00	41,465.20	34,817.67	41,410.36	2,504.57	54,700.79	125,328.80	0.00	17,936.00	36,031.30	0.00	359,442.69
	3923 MATERIALES PARA MANUALIDADES Y DECORACION	18,924.33	1,331.00	485.00	1,624.16	6,302.22	10,905.00	21,301.38	34,738.89	10,480.40	12,855.00	3,540.00	0.00	122,475.38
	394	0.00	0.00	0.00	0.00	0.00	0.00	0.00	0.00	0.00	0.00	0.00	0.00	0.00
	3941 UTILES DESTINADOS A ACTIVIDADES DEPORTIVAS Y RECREATIVAS	0.00	0.00	0.00	0.00	0.00	0.00	0.00	0.00	0.00	0.00	0.00	0.00	0.00
	395	0.00	0.00	0.00	0.00	0.00	0.00	0.00	0.00	0.00	0.00	0.00	0.00	0.00
	3952 UTILES Y MATERIALES DE COCINA	0.00	0.00	0.00	0.00	6,860.00	0.00	0.00	0.00	0.00	2,760.00	0.00	0.00	9,620.00
	396	0.00	0.00	0.00	0.00	0.00	0.00	0.00	0.00	0.00	0.00	0.00	0.00	0.00
	3961 MATERIALES ELECTRICOS	0.00	17,911.22	3,948.00	1,389.98	5,338.22	66,393.15	13,834.58	52,605.56	19,810.01	116,391.61	20,620.45	0.00	320,223.78
	397	0.00	0.00	0.00	0.00	0.00	0.00	0.00	0.00	0.00	0.00	0.00	0.00	0.00
	3971 PRODUCTOS Y UTILES VETERINARIOS	0.00	0.00	0.00	0.00	809.85	0.00	1,300.00	0.00	0.00	0.00	0.00	0.00	2,109.85
	398	0.00	0.00	0.00	0.00	0.00	0.00	0.00	0.00	0.00	0.00	0.00	0.00	0.00
	3981 OTROS REPUESTOS Y ACCESORIOS MENORES	17,700.00	0.00	1,300.00	0.00	0.00	0.00	0.00	0.00	0.00	0.00	0.00	0.00	19,000.00
	399	0.00	0.00	0.00	0.00	0.00	0.00	0.00	0.00	0.00	0.00	0.00	0.00	0.00
	3991 PRODUCTOS Y UTILES VARIOS N.I.P.	1,231.00	10,182.40	2,827.86	2,085.26	57,436.00	0.00	4,441.90	55,743.00	13,304.95	3,374.80	6,031.13	0.00	156,658.30
	3992 UTILES DE HIGIENE PERSONAL	0.00	0.00	0.00	0.00	0.00	0.00	349.90	2,349.65	0.00	0.00	0.00	0.00	2,699.55
	3993 MATERIALES DE PINTURAS	973.55	0.00	0.00	0.00	0.00	0.00	0.00	613.75	0.00	0.00	0.00	0.00	1,587.30
	3994 MATERIALES FERRETEROS	7,221.96	0.00	414.20	918.03	2,669.92	335.00	516.19	7,170.21	2,745.00	4,984.99	823.82	0.00	27,799.34
4	41	274,197.93	219,509.12	222,201.92	234,201.92	224,894.72	231,354.08	228,234.76	285,780.42	2,791,337.97	653,333.92	1,083,476.32	223,603.36	6,652,126.44
	411 TRANSFERENCIAS CORRIENTES AL SECTOR PRIVADO	274,197.93	219,509.12	222,201.92	234,201.92	224,894.72	231,354.08	228,234.76	285,780.42	2,791,337.97	653,333.92	1,083,476.32	223,603.36	6,652,126.44
	4111 PRESTACIONES A LA SEGURIDAD SOCIAL	274,197.93	219,509.12	222,201.92	234,201.92	224,894.72	231,354.08	228,234.76	285,780.42	2,791,337.97	653,333.92	1,083,476.32	223,603.36	6,652,126.44
	413	0.00	0.00	0.00	0.00	0.00	0.00	0.00	0.00	0.00	0.00	0.00	0.00	0.00
	4131 AYUDAS Y DONACIONES A PERSONAS	0.00	0.00	0.00	0.00	0.00	0.00	0.00	0.00	0.00	0.00	0.00	0.00	0.00
	414	0.00	0.00	0.00	0.00	0.00	0.00	0.00	0.00	0.00	0.00	0.00	0.00	0.00
	4141 PREMIOS ARTISTICOS	0.00	0.00	0.00	0.00	0.00	0.00	0.00	0.00	0.00	0.00	0.00	0.00	0.00
	414 BECAS Y VIAJES DE ESTUDIOS	0.00	0.00	0.00	0.00	0.00	0.00	0.00	0.00	0.00	0.00	0.00	0.00	0.00
	415	0.00	0.00	0.00	0.00	0.00	0.00	0.00	0.00	0.00	0.00	0.00	0.00	0.00
	4151 AYUDAS Y DONACIONES A INSTITUCIONES	0.00	0.00	0.00	0.00	0.00	0.00	0.00	0.00	0.00	0.00	0.00	0.00	0.00
5	51	0.00	0.00	0.00	0.00	0.00	0.00	0.00	0.00	0.00	0.00	0.00	0.00	0.00
	511 TRANSFERENCIAS DE CAPITAL AL SECTOR PRIVADO	0.00	0.00	0.00	0.00	0.00	0.00	0.00	0.00	0.00	0.00	0.00	0.00	0.00
	5111 TRANSFERENCIAS DE CAPITAL A HOGARES Y PERSONAS	0.00	0.00	0.00	0.00	0.00	0.00	0.00	0.00	0.00	0.00	0.00	0.00	0.00
	51111 (en blanco)	0.00	0.00	0.00	0.00	0.00	0.00	0.00	0.00	0.00	0.00	0.00	0.00	0.00
6	61	1,063,494.11	273,666.06	1,454,444.64	609,641.24	736,315.80	275,320.63	310,284.54	1,165,717.36	431,247.04	617,979.87	691,823.35	60,747.87	7,690,682.51
	611 MOBILIARIO Y EQUIPO	947,423.14	4,806.38	1,333,082.11	301,689.25	170,898.19	128,160.53	0.00	597,480.06	93,725.42	548,256.32	598,312.18	43,830.15	4,767,663.73
	6111 Muebles de oficina y estantería	691,945.23	4,806.38	45,523.58	301,689.25	143,427.79	0.00	0.00	0.00	0.00	0.00	0.00	0.00	1,231,222.38
	613	255,477.91	0.00	1,287,556.53	0.00	27,470.40	128,160.53	0.00	565,500.06	93,725.42	548,256.32	598,312.18	0.00	3,504,461.35
	6131 Equipo computacional	255,477.91	0.00	1,287,556.53	0.00	27,470.40	128,160.53	0.00	565,500.06	93,725.42	548,256.32	598,312.18	0.00	3,504,461.35

29 EN ENE 2019

PREPARADO POR:

KARYMAR LAZARO VALENZUELA

