



CONSEJO DEL PODER JUDICIAL  
**ESCUELA NACIONAL DE LA JUDICATURA**  
 GESTIÓN DE ADMINISTRACIÓN Y FINANZAS  
 INFORME DE EJECUCIÓN PRESUPUESTARIA  
 PERIODO ACUMULATIVO DEL 1 DE ENERO AL 31 DE DICIEMBRE 2017  
 (VALORES EN RD\$)

CONSEJO DEL PODER JUDICIAL  
 CONTRALOR GENERAL  
**REVISADO**  
 08 MAR 2018  
 Firma

**INGRESOS CORRIENTES:**

		DEL MES	DEL PERIODO
Pendiente de Ejecutar	31/12/2016		8,543,976.82
Balance acumulado mes anterior (Noviembre 2017)		9,012,320.84	
Asignación Presupuestaria		11,500,000.00	138,000,000.00
Otros Ingresos por Servicios y Otros		-	3,331,579.97
Intereses Certificados Financieros		-	91,253.80
Reintegro de Cheques Años Anteriores		-	146,549.77
<b>TOTAL INGRESOS</b>	Anexo 1	<b>20,512,320.84</b>	<b>149,820,260.82</b>

**GASTOS:**

1 Remuneraciones y contribuciones	Anexo 2	6,478,735.94	43,065,453.05
2 Contratación de servicios	Anexo 2	3,812,293.45	69,562,623.09
3 Materiales y Suministros	Anexo 2	1,238,003.97	15,334,337.27
4 Transferencias Corrientes	Anexo 2	196,315.78	4,621,483.60
5 Transferencias de Capital	Anexo 2	-	-
6 Bienes muebles, inmuebles e intangibles	Anexo 2	44,442.93	6,121,554.95
7 Obras	Anexo 2	427,355.00	2,710,749.23
8 Adquisición de activos financieros con fines de política	Anexo 2	-	-
9 Gastos Financieros	Anexo 2	-	-
<b>TOTAL DE GASTOS</b>		<b>12,108,261.21</b>	<b>141,416,201.19</b>

**NOTAS**

Inversiones Financieras (Provisiones)	Anexo 5	-	-
Aumento/Disminución fondos de caja	Anexo 5	-	-
Devolución de Fondos	Anexo 5	-	-

**TOTAL DE GASTOS Y PROVISION**

12,108,261.21      141,416,201.19

**PENDIENTE DE EJECUTAR (COMPROMETIDO)**

8,404,059.63      8,404,059.63

GERVASIA VALENZUELA SOSA  
 DIRECTORA

CONSEJO DEL PODER JUDICIAL  
 CONTRALORIA GENERAL  
**AUDITADO**  
 07 MAR 2018  
 Firma

YOCASTA GARCIA  
 GESTORA DE ADMINISTRACIÓN Y FINANZAS



**CONSEJO DEL PODER JUDICIAL**  
**ESCUELA NACIONAL DE LA JUDICATURA**  
 GESTION DE ADMINISTRACION Y FINANZAS  
 RELACION DE INGRESOS  
 PERIODO ACUMULATIVO DEL 1 DE ENERO AL 31 DE DICIEMBRE 2017  
 (VALORES EN RD\$)

Descripción	Mes actual	Acumulado
<b>INGRESOS</b>		
ASIGNACIÓN PRESUPUESTARIA		
ASIGNACIÓN PRESUPUESTARIA	11,500,000.00	138,000,000.00
OTROS INGRESOS POR SERVICIOS Y OTROS		
AJUSTE CAMBIARIO POSITIVO	0.00	0.00
INGRESOS P/ INTERESES DEP A PLAZO	0.00	91,253.80
OTROS INGRESOS	0.00	3,331,579.97
REINTEGRO DE CHEQUES AÑOS ANTERIORES	0.00	-146,549.77
<b>Total general</b>	<b>11,500,000.00</b>	<b>141,276,284.00</b>



GERVASIA VALENZUELA SOSA  
 DIRECTORA

YOCASTA GARCIA  
 GESTORA DE ADMINISTRACIÓN Y FINANZAS

## ESCUELA NACIONAL DE LA JUDICATURA

GESTION DE ADMINISTRACION Y FINANZAS

CUADRO DE EJECUCION DE LOS GASTOS POR OBJETOS Y ACTIVIDAD ACUMULADO

PERIODO ACUMULATIVO DEL 1 DE ENERO AL 31 DE DICIEMBRE 2017

(VALORES EN RD\$)



OBJETO	ACTIVIDAD CENTRAL			ADMINISTRACION DE JUSTICIA				TOTAL
	ACTIVIDAD 1 SUPERIOR	ACTIVIDAD 2 DIR.GRAL.C.JUDIC	ACTIVIDAD 3 DIR.TECNICA	ACTIVIDAD 1 SERV. Justicia	ACTIVIDAD 2 SANEAMIENTO REG. TITULOS	ACTIVIDAD 3 CAPACITACION	ACTIVIDAD 4 DEFENSORIA JUDICIAL	
1						6,478,735.94		43,065,453.05
2						3,812,293.45		69,562,623.09
3						1,238,003.97		15,334,337.27
4						196,315.78		4,621,483.60
5						-		-
6						(44,442.93)		6,121,554.95
7						427,355.00		2,710,749.23
8						-		-
9						-		-
<b>TOTAL</b>	-	-	-	-	-	12,108,261.21	-	141,416,201.19

CONSEJO DEL PODER JUDICIAL  
CONTRALORIA GENERAL  
**AUDITADO**

07 MAR 2018

Firma

GERVASIA VALENZUELA SOSA  
DIRECTORA

YOCASTA GARCIA  
GESTORA DE ADMINISTRACIÓN Y FINANZAS



CONSEJO DEL PODER JUDICIAL  
**ESCUELA NACIONAL DE LA JUDICATURA**

GESTION DE ADMINISTRACION Y FINANZAS

NOTAS

PERIODO ACUMULATIVO DEL 1 DE ENERO AL 31 DE DICIEMBRE 2017  
(VALORES EN RD\$)

Descripción	Mes actual	Acumulado
Devolución de Fondos	-	-
-Consejo del Poder Judicial	-	-
Inversiones Financieras (Provisiones)	-	-
-Certificado Financiero	-	-
Aumento/Disminución Fondos de Caja	-	-
-Caja de Viaticos	-	-
-Caja Chica	-	-
<b>Total general</b>	<b>-</b>	<b>-</b>



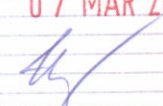
GERVASIA VALENZUELA SOSA  
DIRECTORA

YOCASTA GARCIA  
GESTORA DE ADMINISTRACIÓN Y FINANZAS



CONSEJO DEL PODER JUDICIAL  
**ESCUELA NACIONAL DE LA JUDICATURA**  
 GESTION DE ADMINISTRACION Y FINANZAS  
 RELACION DE GASTOS  
 PERIODO ACUMULATIVO DEL 1 DE ENERO AL 31 DE DICIEMBRE 2017  
 (VALORES EN RD\$)

Objeto Cuenta Subcuenta	Concepto	Mes actual	Acumulado
<b>1</b>	<b>REMUNERACIONES Y CONTRIBUCIONES</b>	<b>6,478,735.94</b>	<b>43,065,453.05</b>
11	Remuneraciones	5,582,434.05	37,548,612.44
111	Remuneraciones al personal fijo		
1111	SUELDOS FIJOS	2,608,353.48	33,075,324.01
112	REMUNERACIONES AL PERSONAL CON CARÁCTER TRANSITORIO		
1121	SUELDOS AL PERSONAL CONTRATADO Y/O IGUALADO	150,996.06	1,620,703.93
114	REGALIA PASCUAL		
1141	REGALIA PASCUAL	2,823,084.51	2,852,584.50
12	SOBRESUELDOS	0.00	1,402,500.00
121	PRIMAS POR ANTIGUEDAD		
1211	PRIMAS POR ANTIGUEDAD	0.00	1,402,500.00
13	DIETAS Y GASTOS DE REPRESENTACION	159,356.97	426,316.97
131	DIETAS		
1311	DIETAS	7,100.00	202,560.00
132	GASTOS DE REPRESENTACION		
1321	GASTOS DE REPRESENTACIÓN EN EL PAÍS	152,256.97	223,756.97
	<b>SOBRESUELDOS</b>	<b>736,944.92</b>	<b>736,944.92</b>
122	COMPENSACION		
1226	COMPENSACION POR COMBUSTIBLE O TRANSPORTE	736,944.92	736,944.92
14	GRATIFICACIONES Y BONIFICACIONES	0.00	2,951,078.72
142	OTRAS GRATIFICACIONES Y BONIFICACIONES		
1421	BONO ESCOLAR	0.00	100,000.00
1422	GRATIFICACIONES POR PASANTIA	0.00	37,920.11
1424	BONO NAVIDEÑO Y OTROS BONOS	0.00	203,000.00
1425	BONO VACACIONAL	0.00	2,610,158.61
<b>2</b>	<b>CONTRATACIÓN DE SERVICIOS</b>	<b>3,812,293.45</b>	<b>69,562,623.09</b>
21	SERVICIOS BASICOS	106,421.90	4,086,453.00
212	SERVICIOS TELEFÓNICO DE LARGA DISTANCIA		
2121	SERVICIOS TELEFÓNICO DE LARGA DISTANCIA	27,983.10	288,129.77
213	TELÉFONO LOCAL		
2131	TELÉFONO LOCAL	12,995.80	156,050.46
214	TELEFAX Y CORREOS		
2141	TELEFAX Y CORREOS	31,258.50	561,128.33
215	SERVICIO DE INTERNET Y TELEVISIÓN POR CABLE		
2151	SERVICIO DE INTERNET Y TELEVISIÓN POR CABLE	21,534.50	250,005.77
216	ELECTRICIDAD		
2161	ENERGÍA ELÉCTRICA	0.00	2,679,678.67
217	AGUA		
2171	SERVICIOS DE AGUA POTABLE	0.00	24,960.00
218	RECOLECCIÓN DE RESIDUOS SÓLIDOS		
2181	RECOGIDA DE BASURA	12,650.00	126,500.00
22	PUBLICIDAD IMPRESIÓN Y ENCUADERNACION	30,434.45	1,361,717.97
221	PUBLICIDAD Y PROPAGANDA		
2211	PUBLICIDAD Y PROPAGANDA	0.00	0.00
222	IMPRESIÓN Y ENCUADERNACION		
2221	IMPRESIONES Y ENCUADERNACION	30,434.45	1,361,717.97
23	VIÁTICOS	101,052.00	4,031,339.74
231	VIÁTICOS DENTRO DEL PAÍS		
2311	VIATICOS DENTRO DEL PAIS	91,428.00	3,929,015.46
232	VIÁTICOS FUERA DEL PAÍS		
2321	VIAJE AL EXTERIOR	9,624.00	102,324.28
24	TRANSPORTE Y ALMACENAJE	537,324.81	15,984,617.71
241	PASAJES		
2411	PASAJE	100,024.81	2,361,470.67
2412	APORTE POR DESPLAZAMIENTO	437,300.00	11,208,300.00
2413	TRANSPORTE AEREO	0.00	2,412,071.04
244	PEAJE		
2441	PEAJE	0.00	2,776.00
	<b>ALQUILERES Y RENTAS</b>	<b>62,262.70</b>	<b>2,939,982.21</b>
251	ALQUILERES Y RENTAS DE EDIFICIOS Y LOCALES		
2511	ALQUILERES Y RENTAS DE EDIFICIOS Y LOCALES	0.00	2,370,143.61
253	ALQUILERES DE MAQUINARIAS Y EQUIPOS		
2531	ALQUILER DE EQUIPO EDUCACIONAL	45,312.00	332,267.64
2533	ALQUILER DE EQUIPO DE COMUNICACIÓN	0.00	49,973.00
254	ALQUILERES DE EQUIPOS DE TRANSPORTE, TRACCIÓN Y ELEVACIÓN		
2541	ALQUILERES DE EQUIPOS DE TRANSPORTE, TRACCIÓN Y ELEVACIÓN	0.00	40,053.33
258	OTROS ALQUILERES		
2581	OTROS ALQUILERES	16,950.70	147,544.63
	<b>SEGUROS</b>	<b>3,070.58</b>	<b>536,250.68</b>
262	SEGURO DE BIENES MUEBLES		
2621	SEGURO DE BIENES MUEBLES	0.00	331,951.78
263	SEGUROS DE PERSONAS		
2631	SEGUROS DE PERSONAS	3,070.58	204,298.90
27	SERVICIOS DE CONSERVACION, REPARACIONES MENORES E INST. TEMP	91,450.00	2,039,026.71
271	OBRAS MENORES		
2714	MANTENIMIENTO Y REPARACIÓN DE OBRAS CIVILES EN INST. VARIAS	0.00	632,712.02
2716	INSTALACIONES ELÉCTRICAS	38,232.00	560,259.28
2717	SERVICIOS DE PINTURA Y DERIVADOS CON FIN DE HIGIENE Y EMBELL	33,040.00	158,120.00
272	REPARACIONES DE MAQUINARIAS Y EQUIPOS		
2722	MANTENIMIENTO Y REPARACIÓN DE EQUIPO PARA COMPUTACIÓN	0.00	116,015.92
2724	MANTENIMIENTO Y REPARACIÓN DE EQUIPO DE OFICINA Y MUEBLES	20,178.00	208,287.29

**CONSEJO DEL PODER JUDICIAL**  
**CONTRALORIA GENERAL**  
**AUDITADO**  
  
**07 MAR 2018**  
 Firma 

  
 GERVASIA VALENZUELA SOSA  
 DIRECTORA

  
 YOCASTA GARCIA  
 GESTORA DE ADMINISTRACIÓN Y FINANZAS



CONSEJO DEL PODER JUDICIAL  
**ESCUELA NACIONAL DE LA JUDICATURA**  
 GESTIÓN DE ADMINISTRACIÓN Y FINANZAS  
 RELACION DE GASTOS  
 PERIODO ACUMULATIVO DEL 1 DE ENERO AL 31 DE DICIEMBRE 2017  
 (VALORES EN RD\$)

Objeto Cuenta	Subcuenta	Concepto	Mes actual	Acumulado
27	272	2726 MANTENIMIENTO Y REP. DE EQU. DE TRANSP, TRACCIÓN Y ELEVACIÓN	0.00	301,045.14
		2727 MANTEN. Y REPAR. EQUIPOS ELECTRICOS	0.00	62,587.06
			<b>2,880,277.01</b>	<b>38,583,235.07</b>
28		<b>OTROS SERVICIOS NO PERSONALES</b>		
	282	COMISIONES Y GASTOS BANCARIOS		
		2821 COMISIONES Y CARGOS BANCARIOS	40,195.66	409,635.76
	283	SERVICIOS SANITARIOS MÉDICOS Y VETERINARIOS		
		2831 SERVICIOS SANITARIOS MÉDICOS Y VETERINARIOS	600.00	3,850.00
	285	FUMIGACIÓN, LAVANDERÍA, LIMPIEZA E HIGIENE		
		2851 FUMIGACIÓN	17,700.00	206,500.00
		2852 LAVANDERÍA	743.40	13,245.50
		2853 LIMPIEZA E HIGIENE	0.00	1,161,941.92
	286	ORGANIZACIÓN DE EVENTOS Y FESTIVIDADES		
		2861 EVENTOS GENERALES	0.00	120,300.00
	287	SERVICIOS TÉCNICOS Y PROFESIONALES		
		2873 SERVICIOS DE CONTABILIDAD Y AUDITORÍA	0.00	216,973.68
		2874 SERVICIOS DE CAPACITACIÓN	613,800.00	5,346,782.53
		2875 SERVICIOS DE INFORMÁTICA Y SISTEMAS COMPUTARIZADOS	0.00	3,445,300.66
		2877 HONORARIOS DOCENTES	2,162,976.00	24,607,393.53
		2878 SERVICIOS PROFESIONALES	44,261.95	1,782,966.25
		2879 SERVICIO DE SEGURIDAD PRIVADA	0.00	1,213,267.74
	288	IMPUESTOS, DERECHOS Y TASAS		
		2882 DERECHOS	0.00	55,077.50
			<b>1,238,003.97</b>	<b>15,334,337.27</b>
			<b>1,193,909.82</b>	<b>12,332,805.95</b>
3		<b>MATERIALES Y SUMINISTROS</b>		
	31	ALIMENTOS Y PRODUCTOS AGROFORESTALES		
		311 ALIMENTOS Y BEBIDAS PARA PERSONAS		
		3111 ALIMENTOS Y BEBIDAS PARA PERSONAS	1,193,909.82	12,280,537.70
		312 ALIMENTOS PARA ANIMALES		
		3121 ALIMENTOS PARA ANIMALES	0.00	8,588.25
		313 PRODUCTOS AGROFORESTALES Y PECUARIOS		
		3131 PRODUCTOS PECUARIOS	0.00	0.00
		3133 PRODUCTOS FORESTALES	0.00	43,680.00
			<b>0.00</b>	<b>421,350.90</b>
	32	TEXTILES Y VESTUARIOS		
		322 ACABADOS TEXTILES		
		3221 ACABADOS TEXTILES	0.00	126,399.04
		323 PRENDAS DE VESTIR		
		3231 PRENDAS DE VESTIR	0.00	294,951.86
			<b>7,433.60</b>	<b>526,771.61</b>
	33	PRODUCTOS DE PAPEL, CARTON E IMPRESOS		
		331 PAPEL DE ESCRITORIO		
		3311 PAPEL DE ESCRITORIO	0.00	43,361.36
		332 PRODUCTOS DE PAPEL Y CARTÓN		
		3321 PAPEL CARTON	7,433.60	136,463.71
		333 PRODUCTOS DE ARTES GRÁFICAS		
		3331 PRODUCTOS DE ARTES GRÁFICAS	0.00	175,357.44
		334 LIBROS, REVISTAS Y PERIÓDICOS		
		3341 LIBROS REVISTA Y PERIODICOS	0.00	17,055.00
		335 TEXTOS DE ENSEÑANZA		
		3351 TEXTOS DE ENSEÑANZA	0.00	154,534.00
			<b>0.00</b>	<b>38,811.01</b>
	34	PRODUCTOS FARMACEUTICOS		
		341 PRODUCTOS MEDICINALES PARA USO HUMANO		
		3411 MEDICAMENTOS	0.00	33,651.01
		342 PRODUCTOS MEDICINALES PARA USO VETERINARIO		
		3421 PRODUCTOS MEDICINALES PARA USO VETERINARIO	0.00	5,160.00
			<b>970.72</b>	<b>198,122.55</b>
	35	PRODUCTOS DE CUERO, CAUCHO Y PLÁSTICO		
		352 ARTÍCULOS DE CUERO		
		3521 ARTÍCULOS DE CUERO	0.00	7,395.06
		353 LLANTAS Y NEUMÁTICOS		
		3531 LLANTAS Y NEUMÁTICOS	0.00	20,759.66
		355 ARTÍCULOS DE PLÁSTICO		
		3551 ARTICULOS DE PLASTICO	970.72	169,967.83
			<b>24,615.52</b>	<b>219,861.61</b>
	36	PRODUCTOS DE MINERALES, METALICOS Y NO METALICOS		
		361 PRODUCTOS DE CEMENTO, CAL, ASBESTO, YESO Y ARCILLA		
		3611 PRODUCTOS DE CEMENTO	1,144.59	1,900.34
		3614 PRODUCTOS DE YESO	0.00	546.01
		362 PRODUCTOS DE VIDRIO, LOZA Y PORCELANA		
		3621 PRODUCTOS DE VIDRIO	0.00	43,672.80
		363 PRODUCTOS METÁLICOS Y SUS DERIVADOS		
		3633 ESTRUCTURAS METÁLICAS ACABADAS	1,410.00	53,600.65
		3636 ACCESORIOS DE METAL	22,060.93	120,141.81
			<b>0.00</b>	<b>465,759.59</b>
	37	COMBUSTIBLES, LUBRICANTES, PRODUCTOS QUIMICOS Y CONEXOS		
		371 COMBUSTIBLES Y LUBRICANTES		
		3711 GASOLINA	0.00	251,525.87
		3712 GASOIL	0.00	42,555.00
		3715 ACEITES Y GRASAS	0.00	519.99
		372 PRODUCTOS QUÍMICOS Y CONEXOS		
		3725 INSECTICIDAS, FUMIGANTES Y OTROS	0.00	4,216.70
		3726 AIRES LIQUIDOS Y COMPRIMIDOS	0.00	50,337.00
		3727 PINTURAS Y DILUYENTES	0.00	116,605.03
			<b>11,074.31</b>	<b>1,130,854.15</b>
	39	PRODUCTOS Y UTILES VARIOS		
		391 MATERIAL PARA LIMPIEZA		
		3911 MATERIALES DE LIMPIEZA	0.00	15,558.70
		392 UTILES DE ESCRITORIO, OFICINA INFORMÁTICA Y DE ENSEÑANZA		

CONSEJO DEL PODER JUDICIAL  
 CONTRALORIA GENERAL  
**AUDITADO**

07 MAR 2018

Firma



CONSEJO DEL PODER JUDICIAL  
**ESCUELA NACIONAL DE LA JUDICATURA**  
 GESTION DE ADMINISTRACION Y FINANZAS  
 RELACION DE GASTOS  
 PERIODO ACUMULATIVO DEL 1 DE ENERO AL 31 DE DICIEMBRE 2017  
 (VALORES EN RD\$)

Objeto Cuenta	Subcuenta	Concepto	Mes actual	Acumulado
39	392	3921 UTILES DE ESCRITORIO, OFICINA Y DE ENSEÑANZA	0.00	303,242.84
		3922 UTILES DE INFORMATICA	0.00	229,712.46
		3923 MATERIALES PARA MANUALIDADES Y DECORACION	4,275.85	69,022.39
	394	3941 UTILES DESTINADOS A ACTIVIDADES DEPORTIVAS Y RECREATIVAS	0.00	54,423.94
	395	3952 UTILES Y MATERIALES DE COCINA	0.00	12,719.96
	396	3961 MATERIALES ELECTRICOS	0.00	328,246.49
	397	3971 PRODUCTOS Y UTILES VETERINARIOS	1,599.80	4,009.30
	398	3981 OTROS REPUESTOS Y ACCESORIOS MENORES	0.00	1,367.06
	399	3991 PRODUCTOS Y UTILES VARIOS N.I.P.	3,953.00	65,935.34
		3992 UTILES DE HIGIENE PERSONAL	0.00	9,629.38
		3993 MATERIALES DE PINTURAS	325.78	14,118.50
		3994 MATERIALES FERRETEROS	919.88	22,867.79
4		<b>TRANSFERENCIAS CORRIENTES</b>	<b>196,315.78</b>	<b>4,621,483.60</b>
	41	<b>TRANSFERENCIAS CORRIENTES AL SECTOR PRIVADO</b>	<b>196,315.78</b>	<b>4,621,483.60</b>
	411	4111 PENSIONES	196,315.78	2,280,845.27
	412	4122 AYUDAS Y DONACIONES OCASIONALES A HOGARES Y PERSONAS	0.00	113,138.25
	414	4141 BECAS NACIONALES	0.00	2,127,124.80
	415	415 AYUDAS Y DONACIONES A INSTITUCIONES	0.00	8,000.00
5		<b>TRANSFERENCIAS DE CAPITAL</b>	<b>0.00</b>	<b>0.00</b>
	51	<b>TRANSFERENCIAS DE CAPITAL AL SECTOR PRIVADO</b>	<b>0.00</b>	<b>0.00</b>
	511	#N/A TRANSFERENCIAS DE CAPITAL A HOGARES Y PERSONAS	0.00	0.00
6		<b>BIENES MUEBLES, INMUEBLES E INTANGIBLES</b>	<b>-44,442.93</b>	<b>6,121,554.95</b>
	61	<b>MOBILIARIO Y EQUIPO</b>	<b>0.00</b>	<b>69,253.15</b>
	611	611 Muebles de oficina y estantería	0.00	657,992.94
	613	613 Equipo computacional	0.00	1,700,222.56
	614	614 Electrodomésticos	0.00	80,230.00
	62	<b>MOBILIARIO Y EQUIPO</b>	<b>0.00</b>	<b>69,253.15</b>
	621	621 Equipos y aparatos audiovisuales	-50,342.93	399,715.32
	623	623 Cámaras fotográficas y de video	0.00	185,531.68
	65	<b>MAQUINARIA, OTROS EQUIPOS Y HERRAMIENTAS</b>	<b>5,900.00</b>	<b>1,905,325.36</b>
	654	654 Sistemas de aire acondicionado, calefacción y refrigeración	0.00	1,893,525.36
	656	656 EQUIPOS DE GENERACION ELECTRICAS	0.00	0.00
	658	658 Otros equipos	5,900.00	11,800.00
	68	<b>BIENES INTANGIBLES</b>	<b>0.00</b>	<b>585,427.50</b>
	683	683 Programas de informática y base de datos	0.00	386,568.00
	688	688 Licencias informáticas	0.00	198,859.50
	69	<b>EQUIPOS DE DEFENSA Y SEGURIDAD</b>	<b>0.00</b>	<b>723,388.12</b>
	692	692 Equipo de Seguridad	0.00	723,388.12
7		<b>OBRAS</b>	<b>427,355.00</b>	<b>2,710,749.23</b>
	71	<b>OBRAS EN EDIFICACIONES</b>	<b>427,355.00</b>	<b>2,710,749.23</b>
	712	712 Obras para edificación no residencial	427,355.00	2,710,749.23
8		<b>ADQUISICION DE ACTIVOS FINANCIEROS CON FINES DE POLITICA</b>	<b>0.00</b>	<b>0.00</b>
	81	#N/A ADQUISICION DE ACTIVOS FINANCIEROS CON FINES DE POLITICA	0.00	0.00
9		<b>GASTOS FINANCIEROS</b>	<b>0.00</b>	<b>0.00</b>
	91	#N/A GASTOS FINANCIEROS	0.00	0.00
		#N/A ADQUISICION DE ACTIVOS FINANCIEROS CON FINES DE POLITICA	0.00	0.00
<b>Total general</b>			<b>12,108,261.21</b>	<b>141,416,201.19</b>

**CONSEJO DEL PODER JUDICIAL**  
**CONTRALORIA GENERAL**  
**AUDITADO**

**07 MAR 2018**

Firma

GERVASIA VALENZUELA SOSA  
 DIRECTORA

YOCASTA GARCIA  
 GESTORA DE ADMINISTRACIÓN Y FINANZAS


CONSEJO DEL PODER JUDICIAL  
 ESCUELA NACIONAL DE LA JUDICATURA  
 GESTION DE ADMINISTRACION Y FINANZAS  
 BALANCE MENSUAL POR CUENTA DE LA DECUACION PRESUPUESTARIA DEL PERIODO CORRESPONDIENTE AL AÑO 2017  
 (VALORES EN ROS)

Objeto Cuenta Subcuenta	Concepto	Jan-17	Feb-17	Mar-17	Apr-17	May-17	Jun-17	Jul-17	Aug-17	Sep-17	Oct-17	Nov-17	Dec-17	Total
1	REMUNERACIONES Y CONTRIBUCIONES	2.789.246,54	2.920.521,75	3.782.115,38	2.911.407,36	3.900.758,08	3.197.281,70	3.201.965,15	3.361.835,45	3.700.786,28	3.369.534,31	3.431.185,13	6.478.735,94	43.065.457,05
11	Remuneraciones	1.924.787,54	2.631.734,94	3.598.375,56	2.451.480,36	3.436.605,08	2.944.693,70	2.922.717,16	2.937.573,45	2.944.684,28	2.952.605,31	3.239.921,02	5.882.434,05	37.548.612,44
111	111- SUELDOS FIJOS	1.813.454,21	2.522.596,05	3.482.375,56	2.294.480,41	3.304.271,71	2.799.999,27	2.813.383,82	2.799.573,45	2.808.684,28	2.799.641,96	3.030.503,81	2.608.353,48	33.075.324,01
112	REMUNERACIONES AL PERSONAL CON CARACTER TRANSITORIO	111.333,33	107.000,00	104.000,00	156.999,95	132.333,37	117.333,33	109.333,33	136.000,00	138.000,00	152.937,35	202.417,21	150.996,06	1.620.703,93
114	REGALIA PASUAL	0,00	2.138,89	0,00	0,00	0,00	27.361,10	0,00	0,00	0,00	0,00	0,00	2.823.084,51	2.823.084,50
12	SOBRESUELDOS	132.500,00	127.000,00	127.000,00	127.000,00	127.000,00	127.000,00	127.000,00	127.000,00	127.000,00	127.000,00	127.000,00	127.000,00	1.402.500,00
121	PRIMAS POR ANTIGUEDAD	132.500,00	127.000,00	127.000,00	127.000,00	127.000,00	127.000,00	127.000,00	127.000,00	127.000,00	127.000,00	127.000,00	127.000,00	1.402.500,00
13	DIETAS Y GASTOS DE REPRESENTACION	16.675,00	16.325,00	10.700,00	26.975,00	27.475,00	22.985,00	12.000,00	31.550,00	47.350,00	29.475,00	25.450,00	159.356,97	428.316,97
131	DIETAS	10.175,00	9.825,00	4.200,00	20.475,00	20.975,00	16.485,00	5.500,00	25.650,00	40.850,00	22.975,00	18.950,00	7.100,00	202.560,00
132	GASTOS DE REPRESENTACION	6.500,00	6.500,00	6.500,00	6.500,00	6.500,00	6.500,00	6.500,00	6.500,00	6.500,00	6.500,00	6.500,00	152.256,97	223.756,97
14	GRATIFICACIONES Y BONIFICACIONES	715.284,00	145.461,81	58.039,80	306.032,00	309.678,00	102.603,00	140.248,00	285.712,00	581.752,00	280.454,00	45.814,11	736.944,92	2.351.078,72
142	OTRAS GRATIFICACIONES Y BONIFICACIONES	0,00	0,00	0,00	0,00	0,00	0,00	100.000,00	0,00	0,00	0,00	0,00	0,00	100.000,00
1421	BONO ESCOLAR	0,00	0,00	0,00	0,00	0,00	0,00	100.000,00	0,00	0,00	0,00	0,00	0,00	100.000,00
1422	GRATIFICACIONES POR PASANTIA	193.000,00	10.000,00	0,00	0,00	19.430,00	0,00	0,00	0,00	0,00	0,00	0,00	0,00	37.920,11
1423	BONO NAVIDINO Y OTROS BONOS	522.284,00	135.461,81	58.039,80	306.032,00	290.248,00	102.603,00	40.248,00	255.712,00	581.752,00	280.454,00	45.814,11	736.944,92	2.313.157,81
2	CONTRATACION DE SERVICIOS	2.689.439,12	3.257.902,70	4.857.306,97	3.516.083,43	8.367.188,68	6.967.799,88	7.466.702,19	5.661.284,64	6.805.932,22	7.368.156,19	8.392.533,62	3.812.293,45	69.562.623,09
21	SERVICIOS BASICOS	324.945,91	152.155,10	309.077,50	305.193,22	451.171,42	319.793,64	357.636,24	576.408,72	317.775,37	305.612,72	519.862,26	106.471,90	4.086.453,00
212	SERVICIOS TELEFONICO DE LARGA DISTANCIA	28.915,94	884,00	26.028,96	28.834,42	29.679,02	6.853,21	29.962,44	27.425,33	25.655,97	28.443,72	27.443,66	27.983,10	288.129,77
213	TELEFONO LOCAL	578,50	16.431,50	19.780,80	12.995,80	14.470,80	12.995,80	12.995,80	13.818,26	12.995,80	12.995,80	12.995,80	12.995,80	156.050,46
214	TELEFAX Y CORREOS	50.135,80	578,50	578,50	578,50	149.138,50	40.305,53	31.258,50	20.520,50	12.378,50	778,50	223.618,50	31.258,50	561.128,33
215	SERVICIO DE INTERNET Y TELEVISION POR CABLE	13.128,27	21.534,50	21.534,50	21.534,50	21.534,50	21.534,50	21.534,50	21.534,50	21.534,50	21.534,50	21.534,50	21.534,50	250.005,77
216	ELECTRICIDAD	215.179,40	145.826,60	226.444,74	232.049,00	225.488,60	230.174,60	236.735,00	482.880,13	234.860,60	228.300,20	221.738,80	0,00	2.679.678,67
217	AGUA	2.060,00	0,00	2.060,00	0,00	2.060,00	1.030,00	13.630,00	1.030,00	0,00	2.060,00	1.030,00	0,00	24.960,00
218	RECOLECCION DE RESIDUOS SOLIDOS	14.950,00	6.900,00	12.650,00	9.200,00	9.200,00	6.900,00	11.500,00	9.200,00	10.350,00	11.500,00	11.500,00	12.650,00	126.500,00
22	PUBLICIDAD IMPRESION Y ENCUADERNACION	82.427,85	25.384,96	64.566,48	37.393,80	140.343,58	284.556,15	53.160,69	172.745,34	85.871,61	170.835,73	203.697,33	30.434,45	1.361.717,97
221	PUBLICIDAD Y PROPAGANDA	0,00	0,00	0,00	0,00	0,00	0,00	0,00	0,00	0,00	0,00	0,00	0,00	0,00
222	IMPRESION Y ENCUADERNACION	82.427,85	25.384,96	64.566,48	37.393,80	140.343,58	284.556,15	53.160,69	172.745,34	85.871,61	170.835,73	203.697,33	30.434,45	1.361.717,97
23	VIAJOS	450.750,00	440.300,00	646.250,00	457.600,00	692.228,98	678.058,00	171.144,00	56.650,00	43.900,00	66.664,48	132.042,00	91.428,00	3.929.015,46
231	VIAJOS DENTRO DEL PAIS	450.750,00	440.300,00	646.250,00	457.600,00	692.228,98	678.058,00	171.144,00	56.650,00	43.900,00	66.664,48	132.042,00	91.428,00	3.929.015,46
232	VIAJOS FUERA DEL PAIS	0,00	0,00	0,00	0,00	0,00	0,00	28.524,00	0,00	0,00	45.008,28	19.168,00	9.624,00	102.324,28
24	TRANSPORTE Y ALMACENAJE	553.574,33	467.720,00	914.637,99	876.982,66	1.988.974,00	1.581.870,00	1.548.906,06	1.185.803,00	1.738.011,97	2.443.246,00	2.137.586,99	537.324,81	15.984.611,71
241	PASAJES	144.639,33	77.610,00	161.240,00	266.461,67	210.285,00	149.188,00	156.569,99	167.448,00	457.493,98	237.394,00	238.106,89	100.024,81	2.351.470,67
2411	APORTE POR DESPLAZAMIENTO	407.000,00	390.000,00	575.800,00	558.800,00	1.271.200,00	1.260.200,00	963.200,00	838.200,00	967.800,00	1.844.200,00	1.674.600,00	437.300,00	11.208.500,00
2412	TRANSPORTE AEREO	0,00	0,00	177.997,99	51.720,99	507.369,00	172.232,00	429.136,07	190.155,00	292.537,99	366.592,00	224.730,00	0,00	2.412.071,04

CONSEJO DEL PODER JUDICIAL  
 CONTRALORIA GENERAL  
**AUDITADO**

07 MAR 2018

Firma 


PREPARADO POR:   
 KARYMARI LEZANO VALENZUELA



CONSEJO DEL PODER JUDICIAL  
 ESCUELA NACIONAL DE LA JUDICATURA  
 GESTION DE ADMINISTRACION Y FINANZAS  
 BALANCE MENSUAL POR CUENTA DE LA EJECUCION PRESUPUESTARIA DEL PERIODO CORRESPONDIENTE AL AÑO 2017  
 (VALORES EN RD\$)

Objeto Cuenta Subcuenta	Concepto	Jan-17	Feb-17	Mar-17	Apr-17	May-17	Jun-17	Jul-17	Aug-17	Sep-17	Oct-17	Nov-17	Dec-17	Total
2	24 PEAJE	1,936.00	120.00	0.00	0.00	120.00	240.00	0.00	0.00	180.00	60.00	120.00	0.00	2,776.00
	244 PEAJE	204,775.59	40,091.12	11,978.00	338,645.00	131,597.44	202,178.71	1,048,562.76	197,627.92	95,666.90	285,200.17	341,486.90	62,262.70	2,939,982.21
25	ALQUILERES Y RENTAS DE EDIFICIOS Y LOCALES	138,801.79	37,087.12	3,600.00	293,726.70	45,363.41	188,787.71	964,593.96	162,429.33	25,137.80	229,395.67	280,230.12	0.00	2,370,143.61
	251 ALQUILERES Y RENTAS DE LOCALES	0.00	0.00	7,670.00	25,432.00	50,073.00	10,620.00	83,260.80	23,895.00	8,260.00	25,185.92	51,558.92	45,312.00	332,287.64
	253 ALQUILERES DE MAQUINARIAS Y EQUIPOS	44,073.00	0.00	0.00	0.00	0.00	0.00	0.00	0.00	5,900.00	5,900.00	0.00	0.00	49,973.00
	259 ALQUILER DE EQUIPO EDUCACIONAL	0.00	0.00	0.00	0.00	0.00	0.00	0.00	0.00	0.00	0.00	0.00	0.00	0.00
	253; ALQUILER DE EQUIPO DE COMUNICACION	0.00	0.00	0.00	0.00	0.00	0.00	0.00	0.00	0.00	0.00	0.00	0.00	0.00
254	ALQUILERES DE EQUIPOS DE TRANSPORTE, TRACCION Y ELEVACION	0.00	0.00	0.00	18,486.30	21,567.03	0.00	0.00	0.00	0.00	0.00	0.00	0.00	40,053.33
	254; ALQUILERES DE EQUIPOS DE TRANSPORTE, TRACCION Y ELEVACION	0.00	0.00	0.00	0.00	0.00	0.00	0.00	0.00	0.00	0.00	0.00	0.00	0.00
258	OTROS ALQUILERES	21,900.80	2,994.00	708.00	0.00	14,594.00	1,791.00	708.00	11,203.59	62,288.10	4,718.58	9,707.86	16,950.70	147,544.63
	258; OTROS ALQUILERES	0.00	104,788.44	2,445.33	69,959.85	4,589.16	310,999.04	2,195.58	10,070.58	6,279.09	15,936.26	5,918.77	3,070.58	536,250.68
26	SEGUROS	0.00	0.00	2,445.33	5,148.67	0.00	308,787.62	0.00	0.00	6,279.09	6,442.88	2,848.19	0.00	331,951.78
	262 SEGURO DE BIENES MUEBLES	0.00	0.00	0.00	0.00	0.00	0.00	0.00	0.00	0.00	0.00	0.00	0.00	0.00
	263 SEGUROS DE PERSONAS	0.00	104,788.44	0.00	64,810.18	4,589.16	2,211.42	2,195.58	10,070.58	0.00	9,492.38	3,070.58	3,070.58	204,298.90
	263; SEGUROS DE PERSONAS	285,247.54	113,267.47	116,433.94	233,114.93	240,959.32	107,544.00	185,687.16	17,599.01	216,096.27	245,961.56	185,665.51	91,450.00	2,039,026.71
27	SERVICIOS DE CONSERVACION, REPARACIONES MENORES E INST. TEMP	120,137.28	41,316.18	10,679.00	67,414.18	185,190.38	18,880.00	36,462.00	10,266.00	39,353.00	61,950.00	41,064.00	0.00	632,712.02
	271 OBRAS MENORES	139,707.28	38,232.00	38,232.00	38,232.00	0.00	76,464.00	76,464.00	0.00	0.00	114,696.00	38,232.00	0.00	560,259.28
	271; MANTENIMIENTO Y REPARACION DE OBRAS CIVILES EN INST VARIAS	0.00	0.00	0.00	0.00	0.00	0.00	0.00	0.00	0.00	0.00	0.00	0.00	0.00
	271; MANTENIMIENTO Y REPARACION DE EQUIPO PARA COMPUTACION	0.00	2,065.00	10,838.30	18,392.66	22,175.24	0.00	18,392.66	0.00	0.00	44,152.06	0.00	0.00	116,015.92
	272; MANTENIMIENTO Y REPARACION DE EQUIPO DE OFICINA Y MUEBLES	21,859.50	23,204.29	21,859.50	31,860.00	787.00	0.00	54,366.50	0.00	0.00	21,859.50	12,331.00	20,178.00	208,287.29
	272; MANTENIMIENTO Y REP. DE EGU DE TRANSP. TRACCION Y ELEVACION	3,543.48	8,450.00	34,825.14	63,646.09	17,797.15	2,100.00	163,133.27	7,333.01	163,133.27	0.00	1,777.00	0.00	301,045.14
	272; MANTEN. Y REPAR. EQUIPOS ELECTRICOS	0.00	0.00	0.00	15,029.50	15,029.50	10,100.00	0.00	0.00	13,570.00	3,304.00	7,013.51	0.00	62,587.06
	272; MANTENIMIENTO Y REPARACION DE EQUIPO PARA COMPUTACION	787,717.90	2,374,185.61	2,791,937.73	1,197,195.97	4,716,924.78	3,472,700.34	4,070,865.70	3,334,480.07	4,302,332.01	3,807,691.99	4,846,926.96	2,880,277.01	38,583,235.07
28	OTROS SERVICIOS NO PERSONALES	10,355.36	19,800.57	27,405.00	14,845.89	41,642.89	45,221.02	43,636.09	25,458.90	58,355.23	37,181.36	45,337.79	40,195.66	409,635.76
	282 COMISIONES Y GASTOS BANCARIOS	0.00	0.00	0.00	0.00	0.00	0.00	0.00	0.00	0.00	0.00	0.00	0.00	0.00
	283 SERVICIOS SANITARIOS MEDICOS Y VETERINARIOS	300.00	300.00	0.00	0.00	900.00	0.00	500.00	300.00	0.00	960.00	0.00	600.00	3,850.00
	283; SERVICIOS SANITARIOS MEDICOS Y VETERINARIOS	0.00	9,440.00	22,420.00	22,420.00	48,380.00	22,420.00	4,720.00	22,420.00	4,720.00	22,420.00	9,440.00	17,700.00	206,500.00
	285; LAVANDERIA	684.40	601.80	1,073.80	63,646.09	684.40	295.00	383.50	0.00	7,575.60	672.60	0.00	743.40	13,245.50
	285; LAVANDERIA	84,589.14	41,932.14	167,741.38	88,424.14	116,744.14	88,424.14	95,150.14	148,368.14	95,150.14	98,336.14	137,082.28	0.00	1,161,941.92
	285; LIMPIEZA E HIGIENE	0.00	0.00	-12,000.00	0.00	0.00	200.00	0.00	2,800.00	0.00	0.00	117,300.00	0.00	120,300.00
286	ORGANIZACION DE EVENTOS Y FESTIVIDADES	0.00	12,000.00	0.00	0.00	0.00	0.00	0.00	0.00	0.00	0.00	0.00	0.00	12,000.00
	286; EVENTOS GENERALES	0.00	0.00	0.00	0.00	0.00	0.00	0.00	0.00	0.00	0.00	0.00	0.00	0.00
287	SERVICIOS TECNICOS Y PROFESIONALES	0.00	0.00	0.00	0.00	0.00	0.00	0.00	0.00	0.00	0.00	0.00	0.00	0.00
	287; SERVICIOS DE CONTABILIDAD Y AUDITORIA	56,350.00	651,600.00	293,200.00	0.00	1,078,614.13	146,575.00	188,529.40	614,850.00	267,400.00	160,450.00	1,280,414.00	613,800.00	5,346,782.53
	287; SERVICIOS DE CAPACITACION	272,403.00	272,403.00	278,350.20	324,441.00	313,473.88	272,403.00	272,403.00	272,403.00	622,212.58	544,806.00	2,454,315.50	2,162,976.00	3,445,300.66
	287; SERVICIOS DE INFORMÁTICA Y SISTEMAS COMPUTARIZADOS	318,150.00	1,202,890.00	1,746,008.95	526,428.05	2,602,989.80	2,378,130.60	3,171,251.25	1,855,653.00	3,680,940.38	2,307,660.00	2,454,315.50	24,607,393.53	24,607,393.53
	287; HONORARIOS DOCENTES	34,886.00	54,858.70	166,436.80	111,262.69	99,654.54	58,874.67	216,063.87	75,848.00	216,063.87	129,543.13	44,261.95	1,782,966.25	1,782,966.25
	287; SERVICIOS PROFESIONALES	0.00	108,359.40	98,081.60	108,843.20	213,639.00	0.00	0.00	333,352.36	115,742.66	119,571.76	115,677.76	0.00	1,213,267.74
	287; SERVICIO DE SEGURIDAD PRIVADA	10,000.00	0.00	3,200.00	0.00	0.00	0.00	22,068.00	0.00	1,600.00	5,200.00	13,000.00	0.00	55,077.50
	288; DERECHOS	807,747.66	742,246.83	552,951.52	1,132,233.07	1,683,654.90	1,079,630.06	1,406,133.22	309,533.07	1,831,360.50	1,652,458.09	2,918,362.28	1,238,003.97	15,334,337.27
	288; DERECHOS	511,984.45	449,271.08	358,903.96	771,680.78	1,339,737.61	758,191.00	1,254,105.22	93,444.48	1,652,311.00	1,358,330.67	2,590,059.88	1,193,909.82	12,332,805.95
3	MATERIALES Y SUMINISTROS	1,737.00	0.00	1,204.75	345.00	897.00	701.85	1,000.00	0.00	0.00	0.00	2,702.65	0.00	8,588.25
	31 ALIMENTOS Y PRODUCTOS AGROFORESTALES	0.00	0.00	0.00	0.00	0.00	0.00	0.00	0.00	0.00	0.00	0.00	0.00	0.00
	311 ALIMENTOS Y BEBIDAS PARA PERSONAS	518,247.45	448,827.08	339,569.21	754,385.78	1,338,840.61	757,489.15	1,253,105.22	93,444.48	1,645,231.00	1,358,330.67	2,587,357.23	1,193,909.82	12,280,537.70
	311; ALIMENTOS Y BEBIDAS PARA PERSONAS	1,737.00	0.00	1,204.75	345.00	897.00	701.85	1,000.00	0.00	0.00	0.00	2,702.65	0.00	8,588.25
	312 ALIMENTOS PARA ANIMALES	0.00	0.00	0.00	0.00	0.00	0.00	0.00	0.00	0.00	0.00	0.00	0.00	0.00
	313 PRODUCTOS AGROFORESTALES Y PECUARIOS	0.00	0.00	0.00	0.00	0.00	0.00	0.00	0.00	0.00	0.00	0.00	0.00	0.00
	313; PRODUCTOS PECUARIOS	0.00	900.00	18,330.00	16,950.00	0.00	0.00	0.00	0.00	0.00	0.00	0.00	0.00	43,680.00
	313; PRODUCTOS FORESTALES	0.00	0.00	0.00	0.00	0.00	0.00	0.00	0.00	0.00	0.00	0.00	0.00	0.00

CONSEJO DEL PODER JUDICIAL  
 CONTRALORIA GENERAL  
 AUDITADO  
 07 MAR 2018

Firma  


PREPARADO POR:  
 KATYMAR UZARRO VALENZUELA

CONSEJO DEL PODER JUDICIAL  
 ESCUELA NACIONAL DE LA JUDICATURA  
 GESTION DE ADMINISTRACION Y FINANZAS  
 BALANCE MENSUAL POR CUENTA DE LA EJECUCION PRESUPUESTARIA DEL PERIODO CORRESPONDIENTE AL AÑO 2017  
 (VALORES EN RD\$)

Objeto Cuenta Subcuenta	Concepto	Jan-17	Feb-17	Mar-17	Apr-17	May-17	Jun-17	Jul-17	Aug-17	Sep-17	Oct-17	Nov-17	Dec-17	Total
3	TEXTILES Y VESTUARIOS	42,480.00	67,395.70	3,186.00	95,792.05	26,762.40	0.00	45,140.94	10,620.00	3,323.82	125,965.00	684.99	0.00	421,350.90
32	ACABADOS TEXTILES	12,390.00	0.00	3,186.00	95,792.05	0.00	0.00	14,346.00	0.00	0.00	0.00	684.99	0.00	126,399.04
323	PRENDAS DE VESTIR	30,090.00	67,395.70	0.00	0.00	26,762.40	0.00	30,794.94	10,620.00	3,323.82	125,965.00	0.00	0.00	294,951.86
323	PRENDAS DE VESTIR	35,270.20	39,255.94	8,788.40	60,448.63	115,541.75	84,241.80	20,507.80	11,687.12	46,806.32	22,642.84	74,427.11	7,433.60	526,771.51
33	PRODUCTOS DE PAPEL, CARTON E IMPRESOS	0.00	9,214.80	0.00	3,790.75	5,420.45	4,619.70	0.00	8,125.00	0.00	7,401.04	4,789.62	0.00	43,361.36
331	PAPEL DE ESCRITORIO	0.00	9,214.80	0.00	3,790.75	5,420.45	4,619.70	0.00	8,125.00	0.00	7,401.04	4,789.62	0.00	43,361.36
332	PRODUCTOS DE PAPEL Y CARTON	35,270.20	6,092.34	8,788.40	4,502.88	23,875.30	10,061.10	4,377.80	0.00	5,451.60	14,761.80	30,610.49	7,433.60	136,463.71
332	PAPEL CARTON	0.00	20,248.80	0.00	0.00	29,146.00	69,561.00	15,930.00	3,462.12	10,270.72	14,761.80	11,977.00	0.00	175,357.44
333	PRODUCTOS DE ARTES GRAFICAS	0.00	3,700.00	0.00	9,906.00	0.00	0.00	0.00	0.00	0.00	0.00	3,450.00	0.00	17,055.00
334	LIBROS, REVISTAS Y PERIODICOS	0.00	0.00	0.00	42,250.00	57,100.00	0.00	0.00	0.00	31,084.00	500.00	23,600.00	0.00	154,534.00
334	LIBROS REVISTA Y PERIODICOS	0.00	0.00	0.00	0.00	1,213.04	18,615.77	3,332.60	0.00	2,500.00	5,176.00	4,236.00	0.00	38,811.01
335	TEXTOS DE ENSEÑANZA	705.00	3,032.60	0.00	0.00	1,213.04	17,835.77	3,032.60	0.00	0.00	4,301.00	4,236.00	0.00	33,651.01
34	PRODUCTOS FARMACUTICOS	0.00	3,032.60	0.00	0.00	1,213.04	17,835.77	3,032.60	0.00	0.00	4,301.00	4,236.00	0.00	33,651.01
341	PRODUCTOS MEDICINALES PARA USO HUMANO	0.00	0.00	0.00	0.00	0.00	0.00	0.00	0.00	0.00	0.00	0.00	0.00	0.00
342	PRODUCTOS MEDICINALES PARA USO VETERINARIO	705.00	0.00	0.00	0.00	0.00	780.00	300.00	0.00	2,500.00	875.00	0.00	0.00	5,160.00
35	PRODUCTOS DE CUERO, CAUCHO Y PLASTICO	35,640.58	46,444.80	6,805.92	13,436.51	1,975.99	10,214.19	0.00	0.00	8,542.46	9,434.88	65,256.50	970.72	198,122.55
352	ARTICULOS DE CUERO	0.00	0.00	0.00	0.00	0.00	0.00	0.00	0.00	0.00	4,425.00	2,970.06	0.00	7,395.06
352	ARTICULOS DE CUERO	15,559.66	0.00	0.00	0.00	0.00	0.00	0.00	0.00	0.00	0.00	5,200.00	0.00	20,759.66
353	LLANTAS Y NEUMATICOS	0.00	0.00	0.00	0.00	0.00	0.00	0.00	0.00	0.00	0.00	0.00	0.00	0.00
355	ARTICULOS DE PLASTICO	19,480.92	46,444.80	6,805.92	13,436.51	1,975.99	10,214.19	0.00	0.00	8,542.46	5,009.88	57,086.44	970.72	169,967.23
355	ARTICULOS DE PLASTICO	35,755.06	29,509.29	37,230.00	1,510.00	21,671.25	21,167.22	3,974.77	27,815.96	0.00	9,169.15	7,443.79	24,615.52	219,861.51
36	PRODUCTOS DE MINERALES, METALICOS Y NO METALICOS	0.00	0.00	0.00	0.00	494.00	0.00	0.00	0.00	0.00	201.76	59.99	1,144.59	1,900.34
361	PRODUCTOS DE CEMENTO, CAL, ASBESTO, YESO Y ARCILLA	0.00	0.00	0.00	0.00	0.00	0.00	0.00	0.00	0.00	0.00	546.01	0.00	546.01
362	PRODUCTOS DE VIDRIO, LOZA Y PORCELANA	0.00	0.00	31,230.00	0.00	0.00	0.00	0.00	0.00	0.00	0.00	6,442.80	0.00	43,672.80
362	PRODUCTOS DE VIDRIO	0.00	0.00	0.00	0.00	0.00	0.00	0.00	0.00	0.00	0.00	0.00	0.00	0.00
363	PRODUCTOS METALICOS Y SUS DERIVADOS	23,605.06	17,042.00	0.00	1,510.00	820.61	0.00	2,584.20	0.00	0.00	6,234.39	394.99	1,410.00	53,600.65
363	ESTRUCTURAS METALICAS	12,150.00	12,467.29	0.00	0.00	20,357.24	21,167.22	1,390.57	27,815.56	0.00	2,733.00	0.00	22,060.93	120,141.81
363	ACCESORIOS DE METAL	0.00	23,645.43	92,225.96	500.00	72,073.39	43,516.20	24,619.30	24,327.53	54,739.39	37,215.04	92,697.35	0.00	465,759.59
37	COMBUSTIBLES, LUBRICANTES, PRODUCTOS QUIMICOS Y CONEXOS	0.00	23,395.44	51,303.00	500.00	47,824.39	22,441.20	19,615.30	21,627.50	20,461.40	20,461.40	23,896.24	0.00	251,535.87
371	COMBUSTIBLES Y LUBRICANTES	0.00	0.00	21,280.00	0.00	0.00	21,075.00	0.00	0.00	0.00	0.00	200.00	0.00	42,555.00
371	GASOLINA	0.00	0.00	248.99	0.00	0.00	0.00	0.00	270.00	0.00	0.00	0.00	0.00	519.99
372	PRODUCTOS QUIMICOS Y CONEXOS	0.00	0.00	1,264.00	0.00	0.00	0.00	0.00	0.00	1,993.00	0.00	959.70	0.00	4,216.70
372	INSECTICIDAS, FUMIGANTES Y OTROS	0.00	0.00	1,839.00	0.00	24,249.00	0.00	0.00	0.00	24,249.00	0.00	0.00	0.00	50,337.00
372	AREAS LIQUIDAS Y COMPRIMIDOS	0.00	0.00	16,539.96	0.00	0.00	0.00	5,204.00	2,430.03	8,035.99	16,733.64	67,641.41	0.00	116,606.03
372	PINTURAS Y DILUYENTES	0.00	0.00	0.00	0.00	0.00	0.00	0.00	0.00	62,717.51	84,504.51	83,556.76	11,074.31	130,854.15
39	PRODUCTOS Y UTILES VARIOS	146,575.27	83,235.99	45,811.28	188,895.10	84,679.47	143,683.88	54,454.59	141,738.38	62,717.51	84,504.51	83,556.76	11,074.31	1,116,606.03
391	MATERIAL PARA LIMPIEZA	0.00	0.00	2,436.70	0.00	2,535.00	4,309.40	2,436.70	0.00	548.70	3,292.20	0.00	0.00	15,558.70
392	UTILES DE ESCRITORIO, OFICINA INFORMÁTICA Y DE ENSEÑANZA	30,651.72	12,254.19	8,218.92	59,760.50	2,913.75	51,856.05	23,932.76	21,126.48	25,137.95	14,495.46	52,894.06	0.00	303,242.84
392	UTILES DE ESCRITORIO, OFICINA Y DE ENSEÑANZA	0.00	34,739.20	0.00	25,692.33	0.00	63,337.78	0.00	58,247.96	8,319.00	23,216.19	14,160.00	0.00	229,172.46
392	UTILES DE INFORMÁTICA	1,360.20	405.09	5,375.79	0.00	0.00	1,072.50	0.00	20,024.35	5,154.00	27,748.70	3,605.91	4,275.85	69,022.39
394	UTILES DESTINADOS A ACTIVIDADES DEPORTIVAS Y RECREATIVAS	30,749.90	0.00	0.00	23,674.04	0.00	0.00	0.00	0.00	0.00	0.00	0.00	0.00	54,423.94
394	UTILES DESTINADOS A ACTIVIDADES DEPORTIVAS Y RECREATIVAS	0.00	0.00	0.00	0.00	0.00	0.00	0.00	0.00	0.00	0.00	0.00	0.00	0.00

CONSEJO DEL PODER JUDICIAL  
 CONTABILIDAD GENERAL  
 AUDITADO  
 07 MAR 2018

PREPARADO POR:

KARYMAR LAZARO VALENZUELA





**CONSEJO DEL PODER JUDICIAL**  
**ESCUELA NACIONAL DE LA JUDICATURA**  
 GESTION DE ADMINISTRACION Y FINANZAS  
 BALANCE MENSUAL POR CUENTA DE LA EJECUCION PRESUPUESTARIA DEL PERIODO CORRESPONDIENTE AL AÑO 2017  
 (VALORES EN RD\$)

Objeto Cuenta Subcuenta	Concepto	Jan-17	Feb-17	Mar-17	Apr-17	May-17	Jun-17	Jul-17	Aug-17	Sep-17	Oct-17	Nov-17	Dec-17	Total
8	ADQUISICION DE ACTIVOS FINANCIEROS CON FINES DE POLITICA	0,00	0,00	0,00	0,00	0,00	0,00	0,00	0,00	0,00	0,00	0,00	0,00	0,00
81	ADQUISICION DE ACTIVOS FINANCIEROS CON FINES DE POLITICA	0,00	0,00	0,00	0,00	0,00	0,00	0,00	0,00	0,00	0,00	0,00	0,00	0,00
	#N/A	0,00	0,00	0,00	0,00	0,00	0,00	0,00	0,00	0,00	0,00	0,00	0,00	0,00
	#N/A GASTOS FINANCIEROS	0,00	0,00	0,00	0,00	0,00	0,00	0,00	0,00	0,00	0,00	0,00	0,00	0,00
9	GASTOS FINANCIEROS	0,00	0,00	0,00	0,00	0,00	0,00	0,00	0,00	0,00	0,00	0,00	0,00	0,00
91	GASTOS FINANCIEROS	0,00	0,00	0,00	0,00	0,00	0,00	0,00	0,00	0,00	0,00	0,00	0,00	0,00
	#N/A	0,00	0,00	0,00	0,00	0,00	0,00	0,00	0,00	0,00	0,00	0,00	0,00	0,00
	#N/A GASTOS FINANCIEROS	0,00	0,00	0,00	0,00	0,00	0,00	0,00	0,00	0,00	0,00	0,00	0,00	0,00
	#N/A ADQUISICION DE ACTIVOS FINANCIEROS CON FINES DE POLITICA	7.038.032,14	8.573.114,45	11.792.274,77	8.654.506,07	15.850.563,81	12.114.244,08	12.227.803,38	10.070.591,66	13.437.502,28	13.354.861,76	15.994.144,38	12.108.261,21	141.416.201,19
al general														

**CONSEJO DEL PODER JUDICIAL**  
**CONTROTORIA GENERAL**  
**AUDITADO**  
**07 MAR 2018**

Firma

PREPARADO POR:  
  
 KARYMAR LIZBRO VALENZUELA