



ESCUELA NACIONAL DE LA JUDICATURA

2002-2022

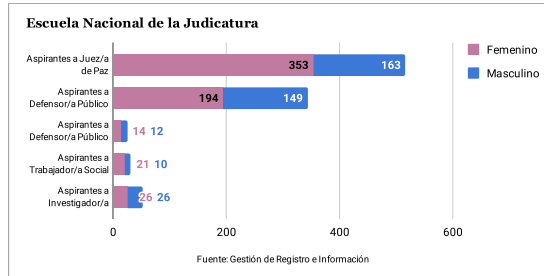
RESULTADOS POR PROGRAMA

ESTADÍSTICAS DE LOS PROGRAMAS DE FORMACIÓN DE ASPIRANTES

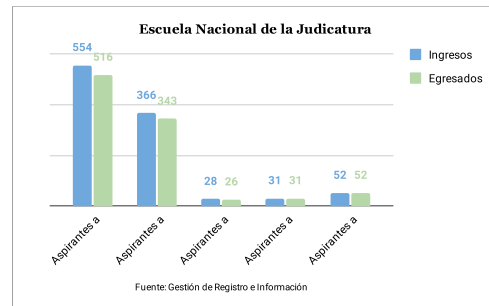
EGRESADOS(A) POR PROGRAMA 2002-2022			
PROGRAMA	Promociones	Egresados	%
Aspirantes a Juez/a de Paz	20	516	53%
Aspirantes a Defensor/a Público	13	343	35%
Aspirantes a Defensor/a Público NNA	2	26	3%
Aspirantes a Trabajador/a Social	5	31	3%
Aspirantes a Investigador/a Público	6	52	5%
Totales	46	968	100%



EGRESADOS POR PROGRAMA Y SEXO 2002-2022					
Grupo	Femenino	% F	Masculino	% M	Total
Aspirantes a Juez/a de Paz	353	68%	163	32%	516
Aspirantes a Defensor/a Público	194	57%	149	43%	343
Aspirantes a Defensor/a Público NNA	14	54%	12	46%	26
Aspirantes a Trabajador/a Social	21	68%	10	32%	31
Aspirantes a Investigador/a Público	26	50%	26	50%	52
Totales	608	63%	360	37%	968

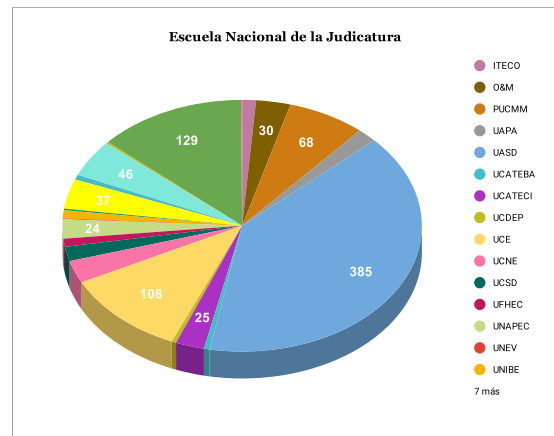


INGRESOS VS EGRESOS POR PROGRAMA 2002-2022					
PROGRAMA	Promociones	Ingresos	No finalizaron	Egresados	% Aprobación
Aspirantes a Juez/a de Paz	20	554	38	516	93%
Aspirantes a Defensor/a Público*	13	366	23	343	94%
Aspirantes a Defensor/a Público NNA	2	28	2	26	93%
Aspirantes a Trabajador/a Social	5	31	0	31	100%
Aspirantes a Investigador/a Público/a	6	52	0	52	100%
Totales	46	1031	63	968	94%



*La promoción ADP 1-2021 finalizó el 22 de abril de 2022 con 36 participantes.

Universidad de origen de egresados de los Programas de Aspirantes 2002-2022						
Universidad de Origen	Programa					Total
	Formación de Aspirantes a Defensor(a) Público	Formación de Aspirantes a Defensor(a) Público NNA	Formación de Juez (a) de Paz	Formación de Aspirantes a Trabajador(a) Social	Formación de Aspirantes a Investigador(a) Público	
ITECO	4		7	1		12
O&M	16	3	8	1	2	30
PUCMM	14		51	1	2	68
UAPA	9		6	2		17
UASD	151	11	185	10	28	385
UCATEBA	2		1		2	5
UCATECI	9	2	13	1		25
UCDEP	1		3			4
UCE	38	4	64	2		108
UCNE	5	1	21	1		28
UCSD	4	1	11		2	18
UFHEC	4		3	1	2	10
UNAPEC	4		19		1	24
UNEV				1		1
UNIBE			10			10
UNICA	2					2
UNICARIBE	22		11	1	3	37
UNIREMHOS	2		4			6
UNPHU	12	1	30	1	2	46
UTE			2			2
UTESA	43	3	67	8	8	129
UTESUR	1					1
Totales	343	26	516	31	52	968



DETALLE POR PROMOCIÓN

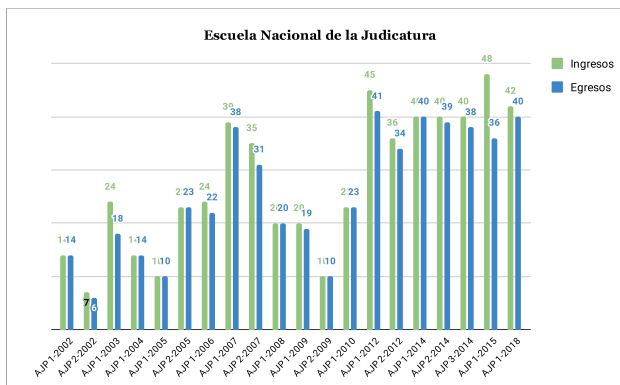


ESCUELA NACIONAL DE LA JUDICATURA

2002-2022

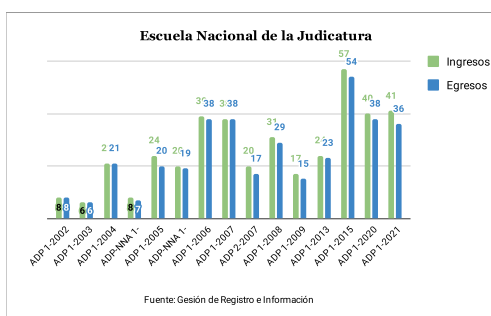
ASPIRANTES A JUEZ/A DE PAZ

Ingreso vs Egreso por Promoción			
Promoción	Ingresos	Egresos	% Aprobación
AJP 1-2002	14	14	100%
AJP 2-2002	7	6	86%
AJP 1-2003	24	18	75%
AJP 1-2004	14	14	100%
AJP 1-2005	10	10	100%
AJP 2-2005	23	23	100%
AJP 1-2006	24	22	92%
AJP 1-2007	39	38	97%
AJP 2-2007	35	31	89%
AJP 1-2008	20	20	100%
AJP 1-2009	20	19	95%
AJP 2-2009	10	10	100%
AJP 1-2010	23	23	100%
AJP 1-2012	45	41	91%
AJP 2-2012	36	34	94%
AJP 1-2014	40	40	100%
AJP 2-2014	40	39	98%
AJP 3-2014	40	38	95%
AJP 1-2015	48	36	75%
AJP 1-2018	42	40	95%
Total Resultado	554	516	93%



ASPIRANTES A DEFENSOR/A PÚBLICO

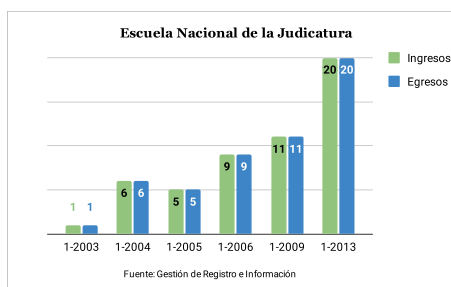
Ingreso vs Egreso por Promoción			
Grupo	Ingresos	Egresos	% Aprobación
ADP 1-2002	8	8	100%
ADP 1-2003	6	6	100%
ADP 1-2004	21	21	100%
ADP-NNA 1-2004	8	7	88%
ADP 1-2005	24	20	83%
ADP-NNA 1-2005	20	19	95%
ADP 1-2006	39	38	97%
ADP 1-2007	38	38	100%
ADP 2-2007	20	17	85%
ADP 1-2008	31	29	94%
ADP 1-2009	17	15	88%
ADP 1-2013	24	23	96%
ADP 1-2015	57	54	95%
ADP 1-2020	40	38	95%
ADP 1-2021	41	36	88%
Total Resultado	394	369	94%



*La promoción ADP 1-2021 finalizó el 22 de abril de 2022 con 36 participantes.

ASPIRANTES A INVESTIGADOR/A PÚBLICO

Ingreso vs Egreso por Grupo			
Grupo	Ingresos	Egresos	% Aprobación
1-2003	1	1	100%
1-2004	6	6	100%
1-2005	5	5	100%
1-2006	9	9	100%
1-2009	11	11	100%
1-2013	20	20	100%
Total Resultado	52	52	100%



ASPIRANTES A TRABAJADOR/A SOCIAL

Ingreso vs Egreso por Grupo			
Grupo	Ingresaron	Graduados	% Aprobación
1-2004	2	2	100%
1-2005	5	5	100%
1-2006	4	4	100%
1-2009	9	9	100%
1-2013	11	11	100%
Total Resultado	31	31	100%

